


INTENSO

DOORS



KATALOG 1/2026

LINIA AVANGARDE



LINIA ELEGANCE



LINIA CLASSIC




LINIA ECONOMY

INFORMACJE
DODATKOWE

DRZWI UKRYTE	4
BOAZERIA ANGIELSKA	6
DRZWI BEZPRZYLGOWE	56
DRZWI Z ODWROTNĄ PRZYLGĄ	57
SYSTEM PRZESUWNY NAŚCIENNY	58
SYSTEM PRZESUWNY BLACK LOFT	59
SYSTEM PRZESUWNY W KASECIE	60
DOSTAWKA	62
DRZWI DWUSKRZYDŁOWE	63
WENTYLACJE	63
OŚCIEŻNICA REGULOWANA	64
OŚCIEŻNICA O PODWYŻSZONEJ ODPORNOŚCI	66
OŚCIEŻNICA STAŁA	67
OPASKA MASKUJĄCA	67
ĆWIERCWAŁEK	67
LISTWY PRZYPODŁOGOWE	67
ZABUDOWA	68
AKCESORIA	68
OKUCIA	69
PRZEZIERNOŚĆ SZKLENIA	69
INFORMACJE TECHNICZNE	70
DOSTĘPNE KOLORY	71

DRZWI UKRYTE

NA OŚCIEŻNICY
REGULOWANEJ



BOAZERIA ANGIELSKA

Więcej informacji na stronach 4-6

DRZWI UKRYTE NA OŚCIEŻNICY REGULOWANEJ



INFORMACJE HANDLOWE:

- rama skrzydła wykonana z płyty MDF z wypełnieniem z płyty wiórowej otworowej
- dostępne wersje: bezprzylgowa oraz z odwrotną przylgą
- dopłata za wersję z odwrotną przylgą: **+300 PLN netto**
- dostępne szerokości skrzydła: „70”, „80”, „90”
- dostępne wysokości skrzydła w wersji bezprzylgowej: 2025 mm, 2250 mm, 2500 mm
- dostępne wysokości skrzydła w wersji z odwrotną przylgą: 2035 mm, 2260 mm, 2510 mm
- dostępne w wersji pod samodzielne malowanie (okleina gruntująca)
- lamele dostępne w kolorach Nero i Dąb Natur (od strony klamkowej) - **92 PLN netto/szt.** dł. 2750 mm
- komplet wersji ukrytej składa się z: skrzydła drzwiowego, ościeżnicy wg zakresu, paneli naściennych
- ościeżnica regulowana połączona z panelami naściennymi, zakończona opaską kątową łączoną pod kątem 90° z opaską górną 7 cm
- krawędzie paneli oraz skrzydeł bezprzylgowych wykończone obrzeżem ABS w kolorze zabudowy/skrzydła



CENA ZA SKRZYDŁO DRZWIOWE:

- wys. 2025 mm (BP)/ 2035 mm (OP) - **900,00 PLN netto** (3 zawiasy w standardzie, pręt prostujący za dopłatą **150 PLN netto**)
- wys. 2250 mm (BP)/2260 mm (OP) - **1 350,00 PLN netto** (3 zawiasy w standardzie, pręt prostujący w cenie)
- wys. 2500 mm (BP)/2510 mm (OP) - **1 480,00 PLN netto** (4 zawiasy w standardzie, pręt prostujący w cenie)

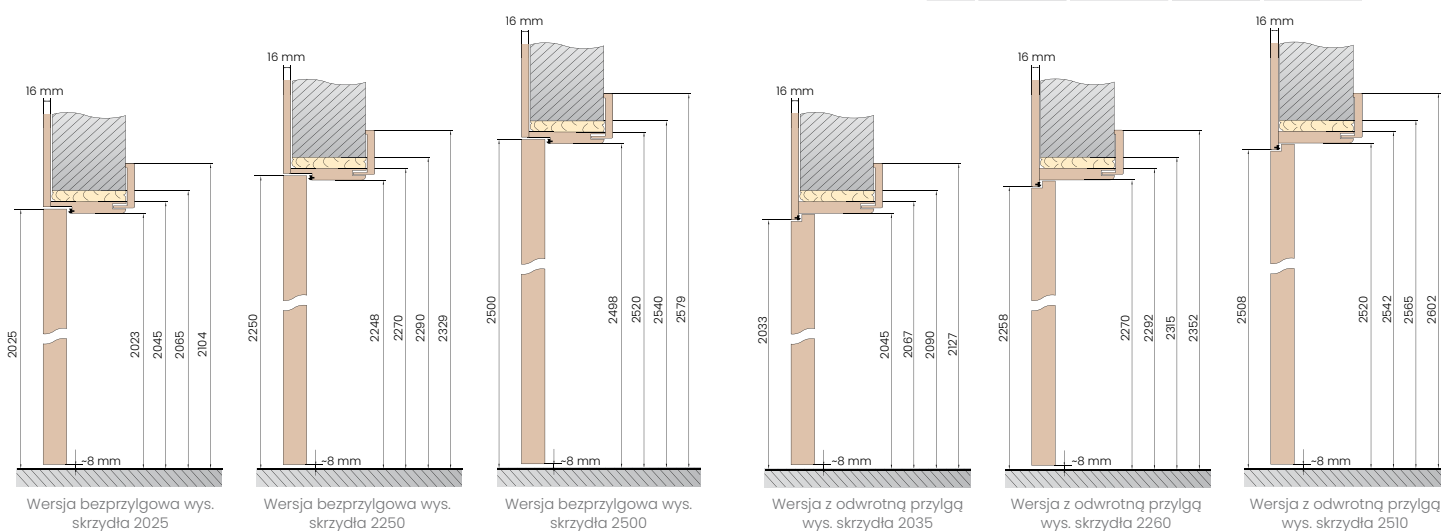
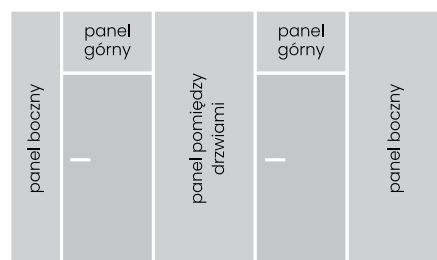
Kod prod.	zakres regulacji ościeżnic bezprzylgowych	zakres regulacji ościeżnic z odwrótną przylgą	h - 2025 mm (cena netto)	h - 2250 mm (cena netto)	h - 2500 mm (cena netto)
OSR-1	-	80-99	1 013 zł	1 106 zł	1 350 zł
OSR-2	95-114	100-119	1 032 zł	1 127 zł	1 373 zł
OSR-3	115-134	120-139	1 052 zł	1 149 zł	1 395 zł
OSR-4	135-154	140-159	1 071 zł	1 171 zł	1 417 zł
OSR-5	155-174	160-179	1 090 zł	1 193 zł	1 438 zł
OSR-6	175-194	180-199	1 108 zł	1 215 zł	1 461 zł
OSR-7	195-214	200-219	1 127 zł	1 237 zł	1 483 zł
OSR-8	215-234	220-239	1 146 zł	1 259 zł	1 504 zł
OSR-9	235-254	240-259	1 165 zł	1 280 zł	1 526 zł
OSR-10	255-274	260-279	1 184 zł	1 303 zł	1 549 zł
OSR-11	275-294	280-299	1 202 zł	1 325 zł	1 571 zł
OSR-12	295-314	300-319	1 241 zł	1 370 zł	1 615 zł
OSR-13	315-334	320-339	1 260 zł	1 392 zł	1 638 zł
OSR-14	335-354	340-359	1 299 zł	1 437 zł	1 682 zł
OSR-15	355-374	360-379	1 318 zł	1 459 zł	1 704 zł
OSR-16	375-394	380-399	1 337 zł	1 481 zł	1 727 zł
OSR-17	395-414	400-419	1 375 zł	1 555 zł	1 749 zł

CENNIK PANELI ŚCIENNYCH

(grubość 16 mm, max. szer. 1000 mm, max. wys. 2750 mm):


panel boczny w szerokości 100-200 mm	450 PLN netto/m ²
panel boczny w szerokości 201-600 mm	400 PLN netto/m ²
panel boczny w szerokości 601-1000 mm	350 PLN netto/m ²
panel górny (wys. dowolna)	450 PLN netto/m ²
panel pomiędzy drzwiami	cena wg szerokości +40%

RYСУNEK POGŁĄDOWY



Szerokość otworów w murze taka sama jak dla ościeżnic bezprzylgowych i z odwrótną przylgą

DOSTĘPNE KOLORY:



* - brak kontynuacji ustojenia na panelu górnym i skrzydle.

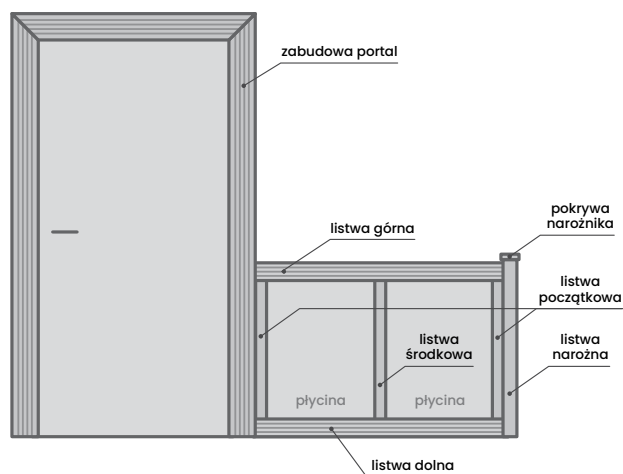
INFORMACJE HANDLOWE:

- wysokość 1250 mm
- zestaw składa się z: listwy górnej, dolnej, początkowej, środkowej, narożnej, płycin płaskich oraz pokrywy narożnika
- cena zależna jest od ilości elementów
- listwa górna, dolna oraz płyciny do samodzielnego przycięcia
- dostępna jedynie z Zabudową Portal

CENNIK


listwa narożna wewnętrzna/zewnętrzna (wym. 44x44 mm, H-1250 mm)	51 PLN netto/szt.
listwa początkowa (wym. 18x60 mm, H-1120 mm)	29 PLN netto/szt.
listwa początkowa mini (wym. 18x35 mm, H-1120 mm)	29 PLN netto/szt.
listwa środkowa (wym. 18x70 mm, H-1120 mm)	32 PLN netto/szt.
listwa dolna/górna (wym. 35x80 mm, dł. 2250 mm)	94 PLN netto/szt.
płycina 6 mm (wym. 1160x300 mm)	43 PLN netto/szt.
płycina 6 mm (wym. 1160x400 mm)	55 PLN netto/szt.
płycina 6 mm (wym. 1160x500 mm)	67 PLN netto/szt.
pokrywa narożnika wewnętrznego/zewnętrznego	25 PLN netto/szt.

RYSUNEK POGLĄDOWY



DOSTĘPNE KOLORY:

INTENS-O-GRAIN



Alaska



Kaszmir



AVANGARDE IMPERIO

Linia Avangarde

Avangarde to linia drzwi charakteryzująca się nowoczesną stylizacją i ekstrawagancją. Nowoczesne pomieszczenia, modern design i nasze drzwi linii Avangarde to doskonałe połączenie.

Wybarwienia oklein wykorzystywanych do produkcji tych drzwi idealnie komponują się z intensywnymi kolorami wnętrza i współgrają z kolorystyką nowoczesnych mebli. Najbliższe otoczenie odkrywa Państwa charakter i styl życia, chęć bycia kimś wyjątkowym powoduje, że otaczamy się rzeczami ekskluzywnymi, a do takich właśnie należą drzwi linii Avangarde.

AVANGARDE ROMA

INTENSO
DOORS

1 250,00 PLN netto | 1 537,50 PLN brutto



Zdjęcie przedstawia skrzydło ROMA z szybą czarną

KONSTRUKCJA DRZWI:

- ramy skrzydła wykonane z płyty mdf
- wykończenie okleiną drewnopodobną lub gładkim laminatem
- zastosowanie innowacyjnej technologii pozwala na wyeliminowanie potąceń okleiny na krawędziach skrzydła*
- technologia PUR podnosi odporność na uszkodzenia mechaniczne i czynniki termiczne
- poprzez zastosowanie technologii czopowania i łączenia elementów przy pomocy kołków poprzecznych uzyskano mocną i stabilną konstrukcję
- **dostępne tylko w wersji bezprzylgowej i przesuwnej**
- system SilicSafe – technologia wyciszenia szyb
- więcej informacji na str. 70

WYPOSAŻENIE STANDARD:

- zawiasy z pełną regulacją 3D – 3 sztuki
- zamek na klucz lub OS w kolorze czarnym
- **szkło bezpieczne** hartowane obustronnie gładkie ciemny grafit lub opcjonalnie przezroczyste o grubości 4 mm, komfortowe w utrzymaniu czystości

Wypożyczenie za dopłatą:

podcięcie wentylacyjne	40,00 PLN netto
szkło bezpieczne czarne obustronnie gładkie	250,00 PLN netto
szkło bezpieczne mleczne obustronnie gładkie	150,00 PLN netto
klamka Roma Pure Black	330,00 PLN netto
szyld dolny na klucz Roma Pure Black	75,00 PLN netto

Informacje handlowe:

dostępne szerokości	„70” „80” „90”
skrzydło przesuwne za dopłatą, 2 pochwyty okrągłe lub owalne w cenie	50,00 PLN netto
dopłata za wykonanie drzwi w wersji bezprzylgowej	392,00 PLN netto
dedykowane listwy przypodłogowe info str. 67	




Klamka
Roma Pure Black



Szyld dolny na klucz
Roma Pure Black naklejany

DOSTĘPNE KOLORY:

INTENSO-GRAIN



* - w skrajnych przypadkach możliwe odstępstwo od założeń technologicznych bez utraty funkcjonalności i trwałości produktu.

AVANGARDE LATINA

INTENSO
DOORS

KONSTRUKCJA DRZWI:

- ramy skrzydła wykonane z drewna klejonego i płyty mdf
- wykończenie okleiną drewnopodobną lub gładkim laminatem
- zastosowanie innowacyjnej technologii pozwala na wyeliminowanie połączeń klejny na krawędziach skrzydła*
- technologia PUR podnosi odporność na uszkodzenia mechaniczne i czynniki termiczne
- poprzez zastosowanie technologii czopowania i łączenia elementów przy pomocy kołków poprzecznych uzyskano mocną i stabilną konstrukcję
- szerokość szyby lub płyciny zmienia się wraz z przyłgowością skrzydła
- system SilicSafe – technologia wyciszenia szyb
- więcej informacji na str. 70

WYPOSAŻENIE STANDARD:

- dwuczopowe zawiasy z pełną regulacją 3D – 3 sztuki
- zamek na klucz, OS, wkładkę patentową lub z blokadą wc w kolorze srebrnym, opcjonalnie w kolorze czarnym**
- płaski panel o grubości 3 mm czarny wklejany obustronnie na szkło lub płycinę z ozdobnym frezowaniem
- **szkło bezpieczne** hartowane mleczne o grubości 4 mm, malowane, matowa powierzchnia po wewnętrznej stronie skrzydła, opcjonalnie szkło hartowane przezroczyste

Wypożyczenie za dopłatą:

podcięcie wentylacyjne	40,00 PLN netto
tuleje wentylacyjne tworzywo	40,00 PLN netto
tuleje wentylacyjne metalowe standard	50,00 PLN netto / szt.
tuleje wentylacyjne metalowe czarne	55,00 PLN netto / szt.
osłonki na zawiasy standard	42,00 PLN netto / kpl.
osłonki na zawiasy retro	84,00 PLN netto / kpl.
osłonki na zawiasy czarne i białe	66,00 PLN netto / kpl.
szkło bezpieczne czarne obustronnie gładkie	300,00 PLN netto
szkło bezpieczne mleczne obustronnie gładkie	200,00 PLN netto
czarne lub złote okucia w wersji bezprzyłgowej i rewersyjnej (zamek, blacha, zawiasy)	100,00 PLN netto
czarne okucia w wersji przyłgowej (zamek, blacha, srebrne zawiasy)	30,00 PLN netto

Informacje handlowe:

dostępne szerokości	„70” „80” „90”
skrzydło bierne za dopłatą	50,00 PLN netto
skrzydło przesuwne za dopłatą, 2 pochwyty okrągłe lub owalne w cenie	50,00 PLN netto
dopłata za wykonanie drzwi w wersji bezprzyłgowej	392,00 PLN netto
dopłata za wykonanie drzwi w wersji z odwrotną przyłgą	692,00 PLN netto
zabudowa Retro, Portal i Modern na stronę, możliwość zastosowania tylko na ościeżnice regulowane	370,00 PLN / kpl.
dedykowane listwy przypodłogowe info str. 67	

1145,00 PLN netto | 1 408,35 PLN brutto




Zdjęcie przedstawia skrzydło LATINA z szybą czarną



W-1



W-2



W-3



W-4

DOSTĘPNE KOLORY:



* – w skrajnych przypadkach możliwe odstępstwo od założeń technologicznych bez utraty funkcjonalności i trwałości produktu.
** – dostępne tylko z ościeżnicami regulowanymi.

AVANGARDE IMPERIO

INTENSO
DOORS

KONSTRUKCJA DRZWI:

- ramy skrzydła wykonane z drewna klejonego i płyty mdf
- wykończenie okleiną drewnopodobną lub gładkim laminatem
- zastosowanie innowacyjnej technologii pozwala na wyeliminowanie połączeń klejnych na krawędziach skrzydła*
- technologia PUR podnosi odporność na uszkodzenia mechaniczne i czynniki termiczne
- poprzez zastosowanie technologii czopowania i łączenia elementów przy pomocy kołków poprzecznych uzyskano mocną i stabilną konstrukcję
- szerokość szyby lub płyciny zmienia się wraz z przylgowością skrzydła
- system SilicSafe – technologia wyciszenia szyb
- więcej informacji na str. 70

WYPOSAŻENIE STANDARD:

- dwuczopowe zawiasy z pełną regulacją 3D – 3 sztuki
- zamek na klucz, OS, wkładkę patentową lub z blokadą wc w kolorze srebrnym, opcjonalnie w kolorze czarnym**
- płaski panel o grubości 6 mm klejony obustronnie na szkło lub płycinę
- **szkło bezpieczne** mleczne obustronnie gładkie lub opcjonalnie przezroczyste bezbarwne o grubości 4 mm, komfortowe w utrzymaniu czystości

Wypożyczenie za dopłatą:

podcięcie wentylacyjne	40,00 PLN netto
tuleje wentylacyjne tworzywo	40,00 PLN netto
tuleje wentylacyjne metalowe standard	50,00 PLN netto / szt.
tuleje wentylacyjne metalowe czarne	55,00 PLN netto / szt.
osłonki na zawiasy standard	42,00 PLN netto / kpl.
osłonki na zawiasy retro	84,00 PLN netto / kpl.
osłonki na zawiasy czarne i białe	66,00 PLN netto / kpl.
szkło bezpieczne czarne obustronnie gładkie	250,00 PLN netto
czarne lub złote okucia w wersji bezprzylgowej i rewersyjnej (zamek, blacha, zawiasy)	100,00 PLN netto
czarne okucia w wersji przylgowej (zamek, blacha, srebrne zawiasy)	30,00 PLN netto

Informacje handlowe:

dostępne szerokości	„60” „70” „80” „90”
szerokość „100” za dopłatą	50,00 PLN netto
skrzydło bierne za dopłatą	50,00 PLN netto
skrzydło przesuwne za dopłatą, 2 pochwyty okrągłe lub owalne w cenie	50,00 PLN netto
dopłata za wykonanie drzwi w wersji bezprzylgowej	392,00 PLN netto
dopłata za wykonanie drzwi w wersji z odwrótną przylgą	692,00 PLN netto
zabudowa Retro, Portal i Modern na stronę, możliwość zastosowania tylko na ościeżnicę regulowaną	370,00 PLN / kpl.
dedykowane listwy przypodłogowe info str. 67	

1 500,00 PLN netto | 1 845,00 PLN brutto



Zdjęcie przedstawia skrzydło IMPERIO z zabudową Portal



W-8



W-9

DOSTĘPNE KOLORY:

INTENSO-GRAIN



* – w skrajnych przypadkach możliwe odstępstwo od założeń technologicznych bez utraty funkcjonalności i trwałości produktu.
** – dostępne tylko z ościeżnicami regulowanymi.

AVANGARDE ROYAL

INTENSO
DOORS

KONSTRUKCJA DRZWI:

- ramy skrzydła wykonane z drewna klejonego i płyty mdf
- wykończenie okleiną drewnopodobną lub gładkim laminatem
- zastosowanie innowacyjnej technologii pozwala na wyeliminowanie potąceń klejny na krawędziach skrzydła*
- technologia PUR podnosi odporność na uszkodzenia mechaniczne i czynniki termiczne
- poprzez zastosowanie technologii czopowania i łączenia elementów przy pomocy kołków poprzecznych uzyskano mocną i stabilną konstrukcję
- system SilicSafe – technologia wyciszenia szyb
- więcej informacji na str. 70

WYPOSAŻENIE STANDARD:

- dwuczopowe zawiasy z pełną regulacją 3D – 3 sztuki
- zamek na klucz, OS, wkładkę patentową lub z blokadą wc w kolorze srebrnym, opcjonalnie w kolorze czarnym***
- wypełnienie płaski panel o grubości 12 mm
- **szkło bezpieczne** mleczne obustronnie gładkie lub opcjonalnie przezroczyste bezbarwne o grubości 4 mm, komfortowe w utrzymaniu czystości

Wyposażenie za dopłatą:	
podcięcie wentylacyjne	40,00 PLN netto
tuleje wentylacyjne tworzywo	40,00 PLN netto
tuleje wentylacyjne metalowe standard	50,00 PLN netto / szt.
tuleje wentylacyjne metalowe czarne	55,00 PLN netto / szt.
osłonki na zawiasy standard	42,00 PLN netto / kpl.
osłonki na zawiasy retro	84,00 PLN netto / kpl.
osłonki na zawiasy czarne i białe	66,00 PLN netto / kpl.
lustro jednostronnie w wersji W-9 (bez ramek ozdobnych od strony lustra)	350,00 PLN netto
szkło bezpieczne czarne obustronnie gładkie:	
model W-5	250,00 PLN netto
model W-6	170,00 PLN netto
model W-8	250,00 PLN netto
czarne lub złote okucia w wersji bezprzylgowej i rewersyjnej (zamek, blacha, zawiasy)	100,00 PLN netto
czarne okucia w wersji przylgowej (zamek, blacha, srebrne zawiasy)	30,00 PLN netto

Informacje handlowe:	
dostępne szerokości	„60” „70” „80” „90”
szerokość „100” za dopłatą	50,00 PLN netto
dowolna szerokość za dopłatą	+50% **
skrzydło bierne za dopłatą	50,00 PLN netto
skrzydło przesuwne za dopłatą, 2 pochwyty okrągłe lub owalne w cenie	50,00 PLN netto
dopłata za wykonanie drzwi w wersji bezprzylgowej	392,00 PLN netto
dopłata za wykonanie drzwi w wersji z odwrotną przylgą	692,00 PLN netto
zabudowa Retro, Portal i Modern na stronę, możliwość zastosowania tylko na ościeżnicze regulowane	370,00 PLN / kpl.
dedykowane listwy przypodłogowe info str. 67	



Zdjęcie przedstawia skrzydło ROYAL w wersji bezprzylgowej z zabudową Portal



DOSTĘPNE KOLORY:



* – w skrajnych przypadkach możliwe odstępstwo od założeń technologicznych bez utraty funkcjonalności i trwałości produktu. ** – w zakresie od 644 do 1044 mm

*** – dostępne tylko z ościeżnicami regulowanymi.

AVANGARDE BERGAMO

INTENSO
DOORS

KONSTRUKCJA DRZWI:

- ramy skrzydła wykonane z drewna klejonego i płyty mdf
- wykończenie okleiną drewnopodobną lub gładkim laminatem
- zastosowanie innowacyjnej technologii pozwala na wyeliminowanie połączeń klejiny na krawędziach skrzydła*
- technologia PUR podnosi odporność na uszkodzenia mechaniczne i czynniki termiczne
- poprzez zastosowanie technologii czopowania i łączenia elementów przy pomocy kołków poprzecznych uzyskano mocną i stabilną konstrukcję
- szerokość szyby lub płyciny zmienia się wraz z przylgowością skrzydła
- system SilicSafe – technologia wyciszenia szyby
- więcej informacji na str. 70

WYPOSAŻENIE STANDARD:

- dwuczopowe zawiasy z pełną regulacją 3D – 3 sztuki
- zamek na klucz, OS, wkładkę patentową lub z blokadą wc w kolorze srebrnym, opcjonalnie w kolorze czarnym**
- płaski panel o grubości 6 mm wklejany obustronnie na szkło lub płycinę
- **szkło bezpieczne** hartowane mleczne o grubości 4 mm, malowane, matowa powierzchnia po wewnętrznej stronie skrzydła, opcjonalnie szkło hartowane przezroczyste

Wyposażenie za dopłatą:

podcięcie wentylacyjne	40,00 PLN netto
tuleje wentylacyjne tworzywo	40,00 PLN netto
tuleje wentylacyjne metalowe standard	50,00 PLN netto / szt.
tuleje wentylacyjne metalowe czarne	55,00 PLN netto / szt.
osłonki na zawiasy standard	42,00 PLN netto / kpl.
osłonki na zawiasy retro	84,00 PLN netto / kpl.
osłonki na zawiasy czarne i białe	66,00 PLN netto / kpl.
szkło bezpieczne czarne obustronnie gładkie	300,00 PLN netto
szkło bezpieczne mleczne obustronnie gładkie	200,00 PLN netto
czarne lub złote okucia w wersji bezprzylgowej i rewersyjnej (zamek, blacha, zawiasy)	100,00 PLN netto
czarne okucia w wersji przylgowej (zamek, blacha, srebrne zawiasy)	30,00 PLN netto

Informacje handlowe:

dostępne szerokości	„70” „80” „90”
skrzydło bierne za dopłatą	50,00 PLN netto
skrzydło przesuwne za dopłatą, 2 pochwyty okrągłe lub owalne w cenie	50,00 PLN netto
dopłata za wykonanie drzwi w wersji bezprzylgowej	392,00 PLN netto
dopłata za wykonanie drzwi w wersji z odwrotną przylgą	692,00 PLN netto
zabudowa Retro, Portal i Modern na stronę, możliwość zastosowania tylko na ościeżnice regulowane	370,00 PLN / kpl.
dedykowane listwy przypodłogowe info str. 67	

1140,00 PLN netto | 1402,20 PLN brutto



Zdjęcie przedstawia skrzydło BERGAMO z zabudową Portal



W-8



W-9

DOSTĘPNE KOLORY:

INTENSO-GRAIN



* – w skrajnych przypadkach możliwe odstępstwo od założeń technologicznych bez utraty funkcjonalności i trwałości produktu.
** – dostępne tylko z ościeżnicami regulowanymi.

AVANGARDE QUEEN

INTENSO
DOORS


KONSTRUKCJA DRZWI:

- ramy skrzydła wykonane z drewna klejonego i płyty mdf
- wykończenie okleiną drewnopodobną lub gładkim laminatem
- zastosowanie innowacyjnej technologii pozwala na wyeliminowanie połączeń okleiny na krawędziach skrzydła*
- technologia PUR podnosi odporność na uszkodzenia mechaniczne i czynniki termiczne
- poprzez zastosowanie technologii czopowania i łączenia elementów przy pomocy kołków poprzecznych uzyskano mocną i stabilną konstrukcję
- system SilicSafe – technologia wyciszenia szyb
- więcej informacji na str. 70

WYPOSAŻENIE STANDARD:

- dwuczopowe zawiasy z pełną regulacją 3D – 3 sztuki
- zamek na klucz, OS, wkładkę patentową lub z blokadą wc w kolorze srebrnym, opcjonalnie w kolorze czarnym***
- wypełnienie płaski panel o grubości 12 mm
- **szkło bezpieczne** mleczne obustronnie gładkie lub opcjonalnie przezroczyste bezbarwne o grubości 4 mm, komfortowe w utrzymaniu czystości

Wyposażenie za dopłatą:	
podcięcie wentylacyjne	40,00 PLN netto
tuleje wentylacyjne tworzywo	40,00 PLN netto
tuleje wentylacyjne metalowe standard	50,00 PLN netto / szt.
tuleje wentylacyjne metalowe czarne	55,00 PLN netto / szt.
osłonki na zawiasy standard	42,00 PLN netto / kpl.
osłonki na zawiasy retro	84,00 PLN netto / kpl.
osłonki na zawiasy czarne i białe	66,00 PLN netto / kpl.
lustro jednostronnie w wersji W-9 (bez ramek ozdobnych od strony lustra)	350,00 PLN netto
szkło bezpieczne czarne obustronnie gładkie:	
model W-5	250,00 PLN netto
model W-6	170,00 PLN netto
model W-8	250,00 PLN netto
czarne lub złote okucia w wersji bezprzylgowej i rewersyjnej (zamek, blacha, zawiasy)	100,00 PLN netto
czarne okucia w wersji przylgowej (zamek, blacha, srebrne zawiasy)	30,00 PLN netto
Informacje handlowe:	
dostępne szerokości	„60” „70” „80” „90”
szerokość „100” za dopłatą	50,00 PLN netto
dowolna szerokość za dopłatą	+50% **
skrzydło bierne za dopłatą	50,00 PLN netto
skrzydło przesuwne za dopłatą, 2 pochwyty okrągłe lub owalne w cenie	50,00 PLN netto
dopłata za wykonanie drzwi w wersji bezprzylgowej	392,00 PLN netto
dopłata za wykonanie drzwi w wersji z odwrotną przylgą	692,00 PLN netto
zabudowa Retro, Portal i Modern na stronę, możliwość zastosowania tylko na ościeżnice regulowane	370,00 PLN / kpl.
dedykowane listwy przypodłogowe info str. 67	



Zdjęcie przedstawia skrzydło QUEEN w wersji bezprzylgowej



DOSTĘPNE KOLORY:



* – w skrajnych przypadkach możliwe odstępstwo od założeń technologicznych bez utraty funkcjonalności i trwałości produktu. ** – w zakresie od 644 do 1044 mm
*** – dostępne tylko z ościeżnicami regulowanymi.

AVANGARDE BARON

INTENSO
DOORS



Zdjęcie przedstawia skrzydło BARON z zabudową Retro

KONSTRUKCJA DRZWI:

- ramy skrzydła wykonane z drewna klejonego i płyty mdf
- wykończenie okleiną drewnopodobną lub gładkim laminatem
- zastosowanie innowacyjnej technologii pozwala na wyeliminowanie potąceń okleiny na krawędziach skrzydła*
- technologia PUR podnosi odporność na uszkodzenia mechaniczne i czynniki termiczne
- poprzez zastosowanie technologii czopowania i łączenia elementów przy pomocy kołków poprzecznych uzyskano mocną i stabilną konstrukcję
- system SilicSafe – technologia wyciszenia szyb
- więcej informacji na str. 70

WYPOSAŻENIE STANDARD:

- dwuczopowe zawiasy z pełną regulacją 3D – 3 sztuki
- zamek na klucz, OS, wkładkę patentową lub z blokadą wc w kolorze srebrnym, opcjonalnie w kolorze czarnym**
- wypełnienie profilowany panel o grubości 12 mm
- **szkło bezpieczne** mleczne obustronnie gładkie lub opcjonalnie przezroczyste bezbarwne o grubości 4 mm, komfortowe w utrzymaniu czystości

Wyposażenie za dopłatą:

podcięcie wentylacyjne	40,00 PLN netto
tuleje wentylacyjne tworzywo	40,00 PLN netto
tuleje wentylacyjne metalowe standard	50,00 PLN netto / szt.
tuleje wentylacyjne metalowe czarne	55,00 PLN netto / szt.
osłonki na zawiasy standard	42,00 PLN netto / kpl.
osłonki na zawiasy retro	84,00 PLN netto / kpl.
osłonki na zawiasy czarne i białe	66,00 PLN netto / kpl.
szkło bezpieczne czarne obustronnie gładkie:	
model W-2	180,00 PLN netto
model W-3	30,00 PLN netto
model W-4	210,00 PLN netto
model W-5	250,00 PLN netto
czarne lub złote okucia w wersji bezprzylgowej i rewersyjnej (zamek, blacha, zawiasy)	100,00 PLN netto
czarne okucia w wersji przylgowej (zamek, blacha, srebrne zawiasy)	30,00 PLN netto

Informacje handlowe:

dostępne szerokości	„60” „70” „80” „90”
szerokość „100” za dopłatą	50,00 PLN netto
skrzydło bierne za dopłatą	50,00 PLN netto
skrzydło przesuwne za dopłatą, 2 pochwyty okrągłe lub owalne w cenie	50,00 PLN netto
dopłata za wykonanie drzwi w wersji bezprzylgowej	392,00 PLN netto
dopłata za wykonanie drzwi w wersji z odwrotną przylgą	692,00 PLN netto
zabudowa Retro, Portal i Modern na stronę, możliwość zastosowania tylko na ościeżnicę regulowane	370,00 PLN / kpl.
dedykowane listwy przypodłogowe info str. 67	

1 310,00 PLN netto | 1 611,30 PLN brutto



W-1

1 400,00 PLN netto | 1 722,00 PLN brutto



W-2

1 310,00 PLN netto | 1 611,30 PLN brutto



W-3

1 400,00 PLN netto | 1 722,00 PLN brutto



W-4


1 400,00 PLN netto | 1 722,00 PLN brutto



W-5


DOSTĘPNE KOLORY:

INTENSO-3D



Jesion 3D


INTENSO-GRAIN



Orzech



Vintage



Alaska



Dąb Natur



Kaszmir



Taupe

AVANGARDE BARON

INTENSO
DOORS



Zdjęcie przedstawia skrzydło BARON z zabudową Retro

KONSTRUKCJA DRZWI:

- ramy skrzydła wykonane z drewna klejonego i płyty mdf
- wykończenie okleiną drewnopodobną lub gładkim laminatem
- zastosowanie innowacyjnej technologii pozwala na wyeliminowanie połączeń klejnych na krawędziach skrzydła*
- technologia PUR podnosi odporność na uszkodzenia mechaniczne i czynniki termiczne
- poprzez zastosowanie technologii czopowania i łączenia elementów przy pomocy kołków poprzecznych uzyskano mocną i stabilną konstrukcję
- system SilicSafe – technologia wyciszenia szyb
- więcej informacji na str. 70

WYPOSAŻENIE STANDARD:

- dwuczopowe zawiasy z pełną regulacją 3D – 3 sztuki
- zamek na klucz, OS, wkładkę patentową lub z blokadą wc w kolorze srebrnym, opcjonalnie w kolorze czarnym**
- wypełnienie profilowany panel o grubości 12 mm
- **szkło bezpieczne** mleczne obustronnie gładkie lub opcjonalnie przezroczyste bezbarwne o grubości 4 mm, komfortowe w utrzymaniu czystości

Wypożyczenie za dopłatą:

podcięcie wentylacyjne	40,00 PLN netto
tuleje wentylacyjne tworzywo	40,00 PLN netto
tuleje wentylacyjne metalowe standard	50,00 PLN netto / szt.
tuleje wentylacyjne metalowe czarne	55,00 PLN netto / szt.
osłonki na zawiasy standard	42,00 PLN netto / kpl.
osłonki na zawiasy retro	84,00 PLN netto / kpl.
osłonki na zawiasy czarne i białe	66,00 PLN netto / kpl.
szkło bezpieczne czarne obustronnie gładkie:	
model W-6	170,00 PLN netto
model W-8	250,00 PLN netto
czarne lub złote okucia w wersji bezprzylgowej i rewersyjnej (zamek, blacha, zawiasy)	100,00 PLN netto
czarne okucia w wersji przylgowej (zamek, blacha, srebrne zawiasy)	30,00 PLN netto

Informacje handlowe:

dostępne szerokości	„60” „70” „80” „90”
szerokość „100” za dopłatą	50,00 PLN netto
skrzydło bierne za dopłatą	50,00 PLN netto
skrzydło przesuwne za dopłatą, 2 pochwyty okrągłe lub owalne w cenie	50,00 PLN netto
dopłata za wykonanie drzwi w wersji bezprzylgowej	392,00 PLN netto
dopłata za wykonanie drzwi w wersji z odwrotną przylgą	692,00 PLN netto
zabudowa Retro, Portal i Modern na stronę, możliwość zastosowania tylko na ościeżnice regulowane	370,00 PLN / kpl.
dedykowane listwy przypodłogowe info str. 67	

1 400,00 PLN netto | 1 722,00 PLN brutto



W-6

1 310,00 PLN netto | 1 611,30 PLN brutto



W-7

1 400,00 PLN netto | 1 722,00 PLN brutto



W-8


1 310,00 PLN netto | 1 611,30 PLN brutto



W-9


DOSTĘPNE KOLORY:

INTENSO-3D



Jesion 3D


INTENSO-GRAIN




Orzech



Vintage



Alaska



Dąb Natur



Kaszmir



Taupe

* – w skrajnych przypadkach możliwe odstępstwo od założeń technologicznych bez utraty funkcjonalności i trwałości produktu.

** – dostępne tylko z ościeżnicami regulowanymi.

AVANGARDE MARKIZ

INTENSO
DOORS

KONSTRUKCJA DRZWI:

- ramy skrzydła wykonane z drewna klejonego i płyty mdf
- wykończenie okleiną drewnopodobną lub gładkim laminatem
- zastosowanie innowacyjnej technologii pozwala na wyeliminowanie połączeń klejiny na krawędziach skrzydła*
- technologia PUR podnosi odporność na uszkodzenia mechaniczne i czynniki termiczne
- poprzez zastosowanie technologii czopowania i łączenia elementów przy pomocy kołków poprzecznych uzyskano mocną i stabilną konstrukcję
- system SilicSafe – technologia wyciszenia szyby
- więcej informacji na str. 70

WYPOSAŻENIE STANDARD:

- dwuczopowe zawiasy z pełną regulacją 3D – 3 sztuki
- zamek na klucz, OS, wkładkę patentową lub z blokadą wc w kolorze srebrnym, opcjonalnie w kolorze czarnym**
- wypełnienie profilowany panel o grubości 12 mm
- **szkło bezpieczne** mleczne obustronnie gładkie lub opcjonalnie przezroczyste bezbarwne o grubości 4 mm, komfortowe w utrzymaniu czystości

Wyposażenie za dopłatą:

podcięcie wentylacyjne	40,00 PLN netto
tuleje wentylacyjne tworzywo	40,00 PLN netto
tuleje wentylacyjne metalowe standard	50,00 PLN netto / szt.
tuleje wentylacyjne metalowe czarne	55,00 PLN netto / szt.
osłonki na zawiasy standard	42,00 PLN netto / kpl.
osłonki na zawiasy retro	84,00 PLN netto / kpl.
osłonki na zawiasy czarne i białe	66,00 PLN netto / kpl.
szkło bezpieczne czarne obustronnie gładkie, dopłata za sztukę szyby	60,00 PLN netto
czarne lub złote okucia w wersji bezprzylgowej i rewersyjnej (zamek, blacha, zawiasy)	100,00 PLN netto
czarne okucia w wersji przylgowej (zamek, blacha, srebrne zawiasy)	30,00 PLN netto

Informacje handlowe:

dostępne szerokości	„60” „70” „80” „90”
szerokość „100” za dopłatą	50,00 PLN netto
skrzydło bierne za dopłatą	50,00 PLN netto
skrzydło przesuwne za dopłatą, 2 pochwyty okrągłe lub owalne w cenie	50,00 PLN netto
dopłata za wykonanie drzwi w wersji bezprzylgowej	392,00 PLN netto
dopłata za wykonanie drzwi w wersji z odwrotną przylgą	692,00 PLN netto
zabudowa Retro, Portal i Modern na stronę, możliwość zastosowania tylko na ościeżnice regulowane	370,00 PLN / kpl.
dedykowane listwy przypodłogowe info str. 67	



Zdjęcie przedstawia skrzydło MARKIZ z zabudową Portal

1 310,00 PLN netto | 1 611,30 PLN brutto



W-1

1 400,00 PLN netto | 1 722,00 PLN brutto



W-2

1 400,00 PLN netto | 1 722,00 PLN brutto



W-3

1 310,00 PLN netto | 1 611,30 PLN brutto



W-4

1 400,00 PLN netto | 1 722,00 PLN brutto



W-5


DOSTĘPNE KOLORY:

INTENSO-3D



Jesion 3D


INTENSO-GRAIN



Orzech



Vintage



Alaska



Dąb Natur



Kaszmir



Taupe

AVANGARDE MONACO

INTENSO
DOORS

KONSTRUKCJA DRZWI:

- ramy skrzydła wykonane z drewna klejonego i płyty mdf
- wykończenie okleiną drewnopodobną lub gładkim laminatem
- zastosowanie innowacyjnej technologii pozwala na wyeliminowanie połączeń klejny na krawędziach skrzydła*
- technologia PUR podnosi odporność na uszkodzenia mechaniczne i czynniki termiczne
- poprzez zastosowanie technologii czopowania i łączenia elementów przy pomocy kołków poprzecznych uzyskano mocną i stabilną konstrukcję
- system SilicSafe – technologia wyciszenia szyby
- więcej informacji na str. 70

WYPOSAŻENIE STANDARD:

- dwuczopowe zawiasy z pełną regulacją 3D – 3 sztuki
- zamek na klucz, OS, wkładkę patentową lub z blokadą wc w kolorze srebrnym, opcjonalnie w kolorze czarnym***
- wypełnienie płaski panel o grubości 22 mm
- **szkło bezpieczne** mleczne obustronnie gładkie lub opcjonalnie przezroczyste bezbarwne o grubości 4 mm, komfortowe w utrzymaniu czystości

Wyposażenie za dopłatą:

podcięcie wentylacyjne	40,00 PLN netto
tuleje wentylacyjne tworzywo	40,00 PLN netto
tuleje wentylacyjne metalowe standard	50,00 PLN netto / szt.
tuleje wentylacyjne metalowe czarne	55,00 PLN netto / szt.
osłonki na zawiasy standard	42,00 PLN netto / kpl.
osłonki na zawiasy retro	84,00 PLN netto / kpl.
osłonki na zawiasy czarne i białe	66,00 PLN netto / kpl.
szkło bezpieczne czarne obustronnie gładkie:	
model W-2	180,00 PLN netto
model W-3	30,00 PLN netto
model W-4	210,00 PLN netto
model W-5	250,00 PLN netto
czarne lub złote okucia w wersji bezprzylgowej i rewersyjnej (zamek, blacha, zawiasy)	100,00 PLN netto
czarne okucia w wersji przylgowej (zamek, blacha, srebrne zawiasy)	30,00 PLN netto

Informacje handlowe:

dostępne szerokości	„60” „70” „80” „90”
szerokość „100” za dopłatą	50,00 PLN netto
dowolna szerokość za dopłatą	+50% **
skrzydło bierne za dopłatą	50,00 PLN netto
skrzydło przesuwne za dopłatą, 2 pochwyty okrągłe lub owalne w cenie	50,00 PLN netto
dopłata za wykonanie drzwi w wersji bezprzylgowej	392,00 PLN netto
dopłata za wykonanie drzwi w wersji z odwrotną przylgą	692,00 PLN netto
zabudowa Retro, Portal i Modern na stronę, możliwość zastosowania tylko na ościeżnice regulowane	370,00 PLN / kpl.
dedykowane listwy przypodłogowe info str. 67	



Zdjęcie przedstawia skrzydło MONACO z zabudową Modern

1020,00 PLN netto | 1 254,60 PLN brutto



W-1

1170,00 PLN netto | 1 439,10 PLN brutto



W-2

1020,00 PLN netto | 1 254,60 PLN brutto



W-3

1170,00 PLN netto | 1 439,10 PLN brutto



W-4

1170,00 PLN netto | 1 439,10 PLN brutto




W-5

DOSTĘPNE KOLORY:


INTENSO-3D




Wiąz Perłowy 3D




Jesion 3D




Dąb 3D



Orzech 3D




Merbau 3D




Dąb szary 3D

INTENSO-WOOD



Wenge Ryfla

INTENSO-GRAIN



Orzech



Vintage




Dąb Amerykański




Dąb Natur



Silver



Robinia



Alaska



Kaszmir



Gray



Taupe

* – w skrajnych przypadkach możliwe odstępstwo od założeń technologicznych bez utraty funkcjonalności i trwałości produktu. ** – w zakresie od 644 do 1044 mm
*** – dostępne tylko z ościeżnicami regulowanymi.

AVANGARDE VALENCIA

INTENSO
DOORS

1 250,00 PLN netto | 1 537,50 PLN brutto



Zdjęcie przedstawia skrzydło VALENCIA w wersji bezprzylgowej z ościeżnicą w kolorze Czarny Mat*

KONSTRUKCJA DRZWI:

- ramy skrzydła wykonane z drewna klejonego i paneli mdf z wypełnieniem z płyty wiórowej otworowej
- wykończenie okleiną drewnopodobną lub gładkim laminatem
- technologia PUR podnosi odporność na uszkodzenia mechaniczne i czynniki termiczne
- poprzez zastosowanie technologii czopowania i łączenia elementów przy pomocy kołków poprzecznych uzyskano mocną i stabilną konstrukcję
- system SilicSafe – technologia wyciszenia szyb

WYPOSAŻENIE STANDARD:

- dwuczopowe zawiasy z pełną regulacją 3D – 3 sztuki
- zamek na klucz, OS, wkładkę patentową lub z blokadą wc w kolorze srebrnym, opcjonalnie w kolorze czarnym**
- **szkło bezpieczne** hartowane grafit o grubości 8 mm, matowa powierzchnia po wewnętrznej stronie skrzydła, opcjonalnie mleczne lub przezroczyste
- możliwość zmiany strony szklenia
- w wersjach W-1 i W-2 w miejsce szyby wypełnienie panel o grubości 35 mm

Wyposażenie za dopłatą:

podcięcie wentylacyjne h=10 mm symetryczne w wersji W-1	40,00 PLN netto
podcięcie wentylacyjne h=10 mm asymetryczne w wersji W-2	40,00 PLN netto
tuleje wentylacyjne metalowe standard	50,00 PLN netto / szt.
tuleje wentylacyjne metalowe czarne	55,00 PLN netto / szt.
osłonki na zawiasy standard	42,00 PLN netto / kpl.
osłonki na zawiasy retro	84,00 PLN netto / kpl.
osłonki na zawiasy czarne i białe	66,00 PLN netto / kpl.
czarne lub złote okucia w wersji bezprzylgowej i rewersyjnej (zamek, blacha, zawiasy)	100,00 PLN netto
czarne okucia w wersji przylgowej (zamek, blacha, srebrne zawiasy)	30,00 PLN netto

Informacje handlowe:

dostępne szerokości	„70” „80” „90”
rozmiar panelu środkowego zmienia się wraz z szerokością skrzydła	
skrzydło bierne za dopłatą	50,00 PLN netto
skrzydło przesuwne dostępne tylko w wersji W-1 za dopłatą	50,00 PLN netto
2 pochwyty okrągłe lub owalne w cenie	
dopłata za wykonanie drzwi w wersji bezprzylgowej	392,00 PLN netto
dopłata za wykonanie drzwi w wersji z odwrotną przylgą	692,00 PLN netto
zabudowa Retro, Portal i Modern na stronę, możliwość zastosowania tylko na ościeżnice regulowane	370,00 PLN / kpl.
dedykowane listwy przypodłogowe info str. 67	




W-1



W-2




W-5



DOSTĘPNE KOLORY:

INTENSO-GRAIN



Alaska



Gray



Dąb Natur



Silver



Robinia

* – standardowo ościeżnica w kolorze skrzydła, opcjonalnie Czarny Mat. ** – dostępne tylko z ościeżnicami regulowanymi.

AVANGARDE

VALENCIA BLACK

INTENSO
DOORS



1 250,00 PLN netto | 1 537,50 PLN brutto

KONSTRUKCJA DRZWI:

- ramy skrzydła wykonane z drewna klejonego i paneli mdf z wypełnieniem z płyty wiórowej otworowej
- wykończenie okleiną drewnopodobną lub gładkim laminatem
- technologia PUR podnosi odporność na uszkodzenia mechaniczne i czynniki termiczne
- poprzez zastosowanie technologii czopowania i łączenia elementów przy pomocy kołków poprzecznych uzyskano mocną i stabilną konstrukcję
- system SilicSafe – technologia wyciszenia szyb

WYPOSAŻENIE STANDARD:

- dwuczopowe zawiasy z pełną regulacją 3D – 3 sztuki
- zamek na klucz, OS, wkładkę patentową lub z blokadą wc w kolorze srebrnym, opcjonalnie w kolorze czarnym**
- **szkło bezpieczne** hartowane grafit o grubości 8 mm, matowa powierzchnia po wewnętrznej stronie skrzydła, opcjonalnie mleczne lub przezroczyste
- możliwość zmiany strony szklenia
- słupek zaczepowy w kolorze Czarny Mat
- w wersjach W-1 i W-2 w miejsce szyby wypełnienie panel o grubości 35 mm

Wyposażenie za dopłatą:

podcięcie wentylacyjne h=10 mm symetryczne w wersji W-1	40,00 PLN netto
podcięcie wentylacyjne h=10 mm asymetryczne w wersji W-2	40,00 PLN netto
tuleje wentylacyjne metalowe standard	50,00 PLN netto / szt.
tuleje wentylacyjne metalowe czarne	55,00 PLN netto / szt.
osłonki na zawiasy standard	42,00 PLN netto / kpl.
osłonki na zawiasy retro	84,00 PLN netto / kpl.
osłonki na zawiasy czarne i białe	66,00 PLN netto / kpl.
czarne lub złote okucia w wersji bezprzylgowej i rewersyjnej (zamek, blacha, zawiasy)	100,00 PLN netto
czarne okucia w wersji przylgowej (zamek, blacha, srebrne zawiasy)	30,00 PLN netto

Informacje handlowe:

dostępne szerokości	„70” „80” „90”
rozmiar panelu środkowego zmienia się wraz z szerokością skrzydła	
skrzydło bierne za dopłatą	50,00 PLN netto
skrzydło przesuwne tylko w wersji W-1 za dopłatą	
2 pochwyty okrągłe lub owalne w cenie	50,00 PLN netto
dopłata za wykonanie drzwi w wersji bezprzylgowej	392,00 PLN netto
dopłata za wykonanie drzwi w wersji z odwrotną przylgą	692,00 PLN netto
zabudowa Retro, Portal i Modern na stronę, możliwość zastosowania tylko na ościeżnice regulowane	370,00 PLN / kpl.
dedykowane listwy przypodłogowe info str. 67	

Zdjęcie przedstawia skrzydło VALENCIA BLACK w wersji bezprzylgowej z ościeżnicą w kolorze Czarny Mat*



W-1




W-2




W-5



DOSTĘPNE KOLORY:




INTENSO-GRAIN



Alaska




Gray



Dąb Natur



Silver



Robinia

* – standardowo ościeżnica w kolorze skrzydła, opcjonalnie Czarny Mat. ** – dostępne tylko z ościeżnicami regulowanymi.

AVANGARDE FLATO

INTENSO
DOORS

1 110,00 PLN netto | 1 365,30 PLN brutto



Zdjęcie przedstawia skrzydło FLATO w wersji bezprzylgowej z intarsjami w kolorze złotym

KONSTRUKCJA DRZWI:

- ramy skrzydła wykonane płyty mdf z wypełnieniem z płyty wiórowej otworowej
- wykończenie klejną drewnopodobną lub gładkim laminatem
- technologia PUR podnosi odporność na uszkodzenia mechaniczne i czynniki termiczne
- w wersji bezprzylgowej krawędzie skrzydła wykończone obrzeżem ABS

WYPOSAŻENIE STANDARD:

- dwuczopowe zawiasy z pełną regulacją 3D - 3 sztuki
- zamek na klucz, OS, wkładkę patentową lub z blokadą wc w kolorze srebrnym, opcjonalnie w kolorze czarnym*
- intarsje dostępne w kolorze złotym, srebrnym, grafitowym, miedzianym i czarny mat
- obrzeża ABS dostępne standardowo w kolorze skrzydła, opcjonalnie w kolorze białym lub czarnym

Wyposażenie za dopłatą:

podcięcie wentylacyjne h-10 mm	40,00 PLN netto
tuleje wentylacyjne metalowe standard	50,00 PLN netto / szt.
tuleje wentylacyjne metalowe czarne	55,00 PLN netto / szt.
osłonki na zawiasy standard	42,00 PLN netto / kpl.
osłonki na zawiasy retro	84,00 PLN netto / kpl.
osłonki na zawiasy czarne i białe	66,00 PLN netto / kpl.
czarne lub złote okucia w wersji bezprzylgowej i rewersyjnej (zamek, blacha, zawiasy)	100,00 PLN netto
czarne okucia w wersji przylgowej (zamek, blacha, srebrne zawiasy)	30,00 PLN netto

Informacje handlowe:

dostępne szerokości	„70” „80” „90”
skrzydło przesuwne za dopłatą, 2 pochwyty okrągłe lub owalne w cenie	50,00 PLN netto
dopłata za wykonanie drzwi w wersji bezprzylgowej	392,00 PLN netto
dopłata za wykonanie drzwi w wersji z odwrotną przylgą	692,00 PLN netto
dedykowane listwy przypodłogowe info str. 67	

900,00 PLN netto | 1 107,00 PLN brutto



DOSTĘPNE KOLORY:

INTENSO-GRAIN

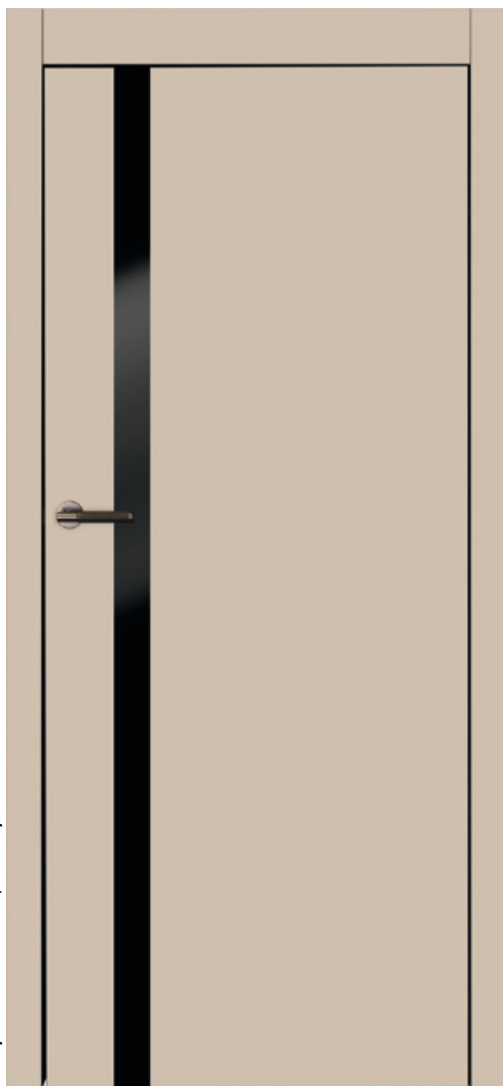


* - dostępne tylko z ościeżnicami regulowanymi.

AVANGARDE WENECJA

INTENSO
DOORS

1110,00 PLN netto | 1365,30 PLN brutto



Zdjęcie przedstawia skrzydło WENECJA w wersji bezprzylgowej

KONSTRUKCJA DRZWI:

- ramy skrzydła wykonane płyty mdf z wypełnieniem z płyty wiórowej otworowej
- wykończenie kleiną drewnopodobną lub gładkim laminatem
- technologia PUR podnosi odporność na uszkodzenia mechaniczne i czynniki termiczne
- w wersji bezprzylgowej krawędzie skrzydła wykończone obrzeżem ABS

WYPOSAŻENIE STANDARD:

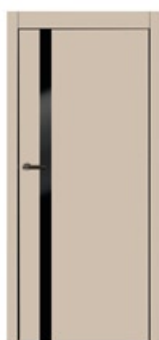
- dwuczopowe zawiasy z pełną regulacją 3D - 3 sztuki
- zamek na klucz, OS, wkładkę patentową lub z blokadą wc w kolorze srebrnym, opcjonalnie w kolorze czarnym*
- szkło typu lacobel lub Diamond w kolorze czarnym - szerokość 70 mm, wklejone obustronnie, zlicowane z powierzchnią skrzydła
- obrzeża ABS dostępne standardowo w kolorze skrzydła, opcjonalnie w kolorze białym lub czarnym

Wyposażenie za dopłatą:

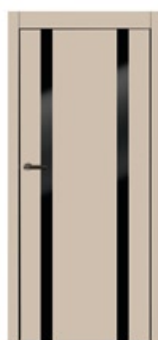
podcięcie wentylacyjne h=10 mm asymetryczne w wersji W-1	40,00 PLN netto
tuleje wentylacyjne metalowe standard	50,00 PLN netto / szt.
tuleje wentylacyjne metalowe czarne	55,00 PLN netto / szt.
osłonki na zawiasy standard	42,00 PLN netto / kpl.
osłonki na zawiasy retro	84,00 PLN netto / kpl.
osłonki na zawiasy czarne i białe	66,00 PLN netto / kpl.
czarne lub złote okucia w wersji bezprzylgowej i rewersyjnej (zamek, blacha, zawiasy)	100,00 PLN netto
czarne okucia w wersji przylgowej (zamek, blacha, srebrne zawiasy)	30,00 PLN netto

Informacje handlowe:


dostępne szerokości	„70” „80” „90”
skrzydło przesuwne za dopłatą, 2 pochwyty okrągłe lub owalne w cenie	50,00 PLN netto
dopłata za wykonanie drzwi w wersji bezprzylgowej	392,00 PLN netto
dopłata za wykonanie drzwi w wersji z odwrotną przylgą	692,00 PLN netto
dedykowane listwy przypodłogowe info str. 67	



W-1



W-2



Szkło typu Diamond w kolorze czarnym

DOSTĘPNE KOLORY:

INTENSO-GRAIN



* - dostępne tylko z ościeżnicami regulowanymi.

AVANGARDE TULUZA

INTENSO
DOORS



1 330,00 PLN netto | 1 635,90 PLN brutto

KONSTRUKCJA DRZWI:

- ramy skrzydła wykonane płyty mdf z wypełnieniem z płyty wiórowej otworowej
- wykończenie okleiną drewnopodobną lub gładkim laminatem
- technologia PUR podnosi odporność na uszkodzenia mechaniczne i czynniki termiczne
- poprzez zastosowanie technologii czopowania i łączenia elementów przy pomocy kołków poprzecznych uzyskano mocną i stabilną konstrukcję
- w skrzydle bezprzylgowym łączenie okleiny na płaszczyźnie czołowej
- system SilicSafe – technologia wyciszenia szyby

WYPOSAŻENIE STANDARD:

- dwuczopowe zawiasy z pełną regulacją 3D – 3 sztuki
- zamek na klucz, OS, wkładkę patentową lub z blokadą wc w kolorze srebrnym, opcjonalnie w kolorze czarnym*
- **szkło bezpieczne** hartowane grafit o grubości 5 mm, z aplikacją typu raster, zlicowane z powierzchnią skrzydła

Wyposażenie za dopłatą:

podcięcie wentylacyjne h=10 mm symetryczne podwójne	88,00 PLN netto
tuleje wentylacyjne metalowe standard	50,00 PLN netto / szt.
tuleje wentylacyjne metalowe czarne	55,00 PLN netto / szt.
osłonki na zawiasy standard	42,00 PLN netto / kpl.
osłonki na zawiasy retro	84,00 PLN netto / kpl.
osłonki na zawiasy czarne i białe	66,00 PLN netto / kpl.
czarne lub złote okucia w wersji bezprzylgowej i rewersyjnej (zamek, blacha, zawiasy)	100,00 PLN netto
czarne okucia w wersji przylgowej (zamek, blacha, srebrne zawiasy)	30,00 PLN netto

Informacje handlowe:

dostępne szerokości	„70” „80” „90”
skrzydło przesuwne za dopłatą, 2 pochwyty okrągłe lub owalne w cenie	50,00 PLN netto
dopłata za wykonanie drzwi w wersji bezprzylgowej	392,00 PLN netto
dopłata za wykonanie drzwi w wersji z odwrotną przylgą	692,00 PLN netto
dedykowane listwy przypodłogowe info str. 67	

Zdjęcie przedstawia skrzydło TULUZA w wersji bezprzylgowej



podcięcie wentylacyjne h=10 mm symetryczne podwójne

DOSTĘPNE KOLORY:



* – dostępne tylko z ościeżnicami regulowanymi.

AVANGARDE MILUZA

INTENSO
DOORS

980,00 PLN netto | 1 205,40 PLN brutto



KONSTRUKCJA DRZWI:

- ramy skrzydła wykonane z płyty mdf z wypełnieniem z płyty wiórowej otworowej
- wykończenie kleiną drewnopodobną lub gładkim laminatem
- technologia PUR podnosi odporność na uszkodzenia mechaniczne i czynniki termiczne
- poprzez zastosowanie technologii czopowania i łączenia elementów przy pomocy kołków poprzecznych uzyskano mocną i stabilną konstrukcję
- w skrzydle bezprzylgowym łączenie kleiny na płaszczyźnie czołowej

WYPOSAŻENIE STANDARD:

- dwuczopowe zawiasy z pełną regulacją 3D - 3 sztuki
- zamek na klucz, OS, wkładkę patentową lub z blokadą wc w kolorze srebrnym, opcjonalnie w kolorze czarnym*
- wypełnienie: panel w kolorze skrzydła wersja W-1
- wypełnienie: panel w kolorze Jasny Beton wersja W-2

Wyposażenie za dopłatą:

podcięcie wentylacyjne h-10 mm	40,00 PLN netto
tuleje wentylacyjne metalowe standard	50,00 PLN netto / szt.
tuleje wentylacyjne metalowe czarne	55,00 PLN netto / szt.
osłonki na zawiasy standard	42,00 PLN netto / kpl.
osłonki na zawiasy retro	84,00 PLN netto / kpl.
osłonki na zawiasy czarne i białe	66,00 PLN netto / kpl.
czarne lub złote okucia w wersji bezprzylgowej i rewersyjnej (zamek, blacha, zawiasy)	100,00 PLN netto
czarne okucia w wersji przylgowej (zamek, blacha, srebrne zawiasy)	30,00 PLN netto

Informacje handlowe:

dostępne szerokości	„70” „80” „90”
skrzydło przesuwne za dopłatą, 2 pochwytów okrągłych lub owalnych w cenie	50,00 PLN netto
dopłata za wykonanie drzwi w wersji bezprzylgowej	392,00 PLN netto
dopłata za wykonanie drzwi w wersji z odwrotną przylgą	692,00 PLN netto
dedykowane listwy przypodłogowe info str. 67	




W-1



W-2



DOSTĘPNE KOLORY:



* - dostępne tylko z ościeżnicami regulowanymi.

AVANGARDE ANDORA

INTENSO
DOORS



980,00 PLN netto | 1 205,40 PLN brutto

Zdjęcie przedstawia skrzydło ANDORA w wersji bezprzylgowej

KONSTRUKCJA DRZWI:

- ramy skrzydła wykonane płyty mdf z wypełnieniem z płyty wiórowej otworowej
- wykończenie kleiną drewnopodobną lub gładkim laminatem
- technologia PUR podnosi odporność na uszkodzenia mechaniczne i czynniki termiczne
- poprzez zastosowanie technologii czopowania i łączenia elementów przy pomocy kołków poprzecznych uzyskano mocną i stabilną konstrukcję
- w skrzydle bezprzylgowym łączenie kleiny na płaszczyźnie czołowej

WYPOSAŻENIE STANDARD:

- dwuczopowe zawiasy z pełną regulacją 3D - 3 sztuki
- zamek na klucz, OS, wkładkę patentową lub z blokadą wc w kolorze srebrnym, opcjonalnie w kolorze czarnym*
- wypełnienie: panel w kolorze skrzydła o grubości 35 mm

Wyposażenie za dopłatą:

podcięcie wentylacyjne h-10 mm	40,00 PLN netto
tuleje wentylacyjne metalowe standard	50,00 PLN netto / szt.
tuleje wentylacyjne metalowe czarne	55,00 PLN netto / szt.
osłonki na zawiasy standard	42,00 PLN netto / kpl.
osłonki na zawiasy retro	84,00 PLN netto / kpl.
osłonki na zawiasy czarne i białe	66,00 PLN netto / kpl.
czarne lub złote okucia w wersji bezprzylgowej i rewersyjnej (zamek, blacha, zawiasy)	100,00 PLN netto
czarne okucia w wersji przylgowej (zamek, blacha, srebrne zawiasy)	30,00 PLN netto


Informacje handlowe:

dostępne szerokości	„70” „80” „90”
rozmiar panelu środkowego zmienia się wraz z szerokością skrzydła	
skrzydło przesuwne za dopłatą, 2 pochwyty okrągłe lub owalne w cenie	50,00 PLN netto
dopłata za wykonanie drzwi w wersji bezprzylgowej	392,00 PLN netto
dopłata za wykonanie drzwi w wersji z odwrotną przylgą	692,00 PLN netto
dedykowane listwy przypodłogowe info str. 67	



DOSTĘPNE KOLORY:

INTENSO-GRAIN



* - dostępne tylko z ościeżnicami regulowanymi.

AVANGARDE MARSYLIA

INTENSO
DOORS

KONSTRUKCJA DRZWI:

- ramy skrzydła wykonane z drewna klejonego i płyty mdf
- wykończenie okleiną drewnopodobną lub gładkim laminatem
- zastosowanie innowacyjnej technologii pozwala na wyeliminowanie potąceń okleiny na krawędziach skrzydła*
- technologia PUR podnosi odporność na uszkodzenia mechaniczne i czynniki termiczne
- poprzez zastosowanie technologii czopowania i łączenia elementów przy pomocy kołków poprzecznych uzyskano mocną i stabilną konstrukcję
- system SilicSafe - technologia wyciszenia szyby
- więcej informacji na str. 70

WYPOSAŻENIE STANDARD:

- dwuczopowe zawiasy z pełną regulacją 3D - 3 sztuki
- zamek na klucz, OS, wkładkę patentową lub z blokadą wc w kolorze srebrnym, opcjonalnie w kolorze czarnym****
- wypełnienie profilowany panel o grubości 22 mm
- wersja W-1 - wypełnienie profilowany panel o grubości 22 mm i płytina 4 mm w miejsce szyby
- **szkło bezpieczne** mleczne obustronnie gładkie lub opcjonalnie przezroczyste bezbarwne o grubości 4 mm, komfortowe w utrzymaniu czystości

Wyposażenie za dopłatą:

podcięcie wentylacyjne	40,00 PLN netto
tuleje wentylacyjne tworzywo	40,00 PLN netto
tuleje wentylacyjne metalowe standard	50,00 PLN netto / szt.
tuleje wentylacyjne metalowe czarne	55,00 PLN netto / szt.
osłonki na zawiasy standard	42,00 PLN netto / kpl.
osłonki na zawiasy retro	84,00 PLN netto / kpl.
osłonki na zawiasy czarne i białe	66,00 PLN netto / kpl.
szkło bezpieczne czarne obustronnie gładkie:	
model W-2	250,00 PLN netto
model W-3, W-5	80,00 PLN netto
model W-4, W-6, W-7	60,00 PLN netto
czarne lub złote okucia w wersji bezprzylgowej i rewersyjnej (zamek, blacha, zawiasy)	100,00 PLN netto
czarne okucia w wersji przylgowej (zamek, blacha, srebrne zawiasy)	30,00 PLN netto

Informacje handlowe:

dostępne szerokości	„60****” „70” „80” „90”
szerokość „100” za dopłatą	50,00 PLN netto
dowolna szerokość za dopłatą	+ 50% **
skrzydło bierne za dopłatą	50,00 PLN netto
skrzydło przesuwne za dopłatą, 2 pochwyty okrągłe lub owalne w cenie	50,00 PLN netto
dopłata za wykonanie drzwi w wersji bezprzylgowej	392,00 PLN netto
dopłata za wykonanie drzwi w wersji z odwrotną przylgą	692,00 PLN netto
dedykowane listwy przypodłogowe info str. 67	

960,00 PLN netto | 1180,80 PLN brutto



Zdjęcie przedstawia skrzydło MARSYLIA w wersji bezprzylgowej



1170,00 PLN netto | 1439,10 PLN brutto

DOSTĘPNE KOLORY:




* - w skrajnych przypadkach możliwe odstępstwo od założeń technologicznych bez utraty funkcjonalności i trwałości produktu. ** - w zakresie od 644 do 1044 mm
*** - rozmiar 60 niedostępny w modelu W-3, szerokość szyby zmienia się wraz z szerokością skrzydła. **** - dostępne tylko z ościeżnicami regulowanymi.

AVANGARDE MADRYT

INTENSO
DOORS

1 130,00 PLN netto | 1 389,90 PLN brutto



Zdjęcie przedstawia skrzydło MADRYT w wersji bezprzylgowej

KONSTRUKCJA DRZWI:

- ramy skrzydła wykonane z drewna klejonego i płyty mdf
- wykończenie kleiną drewnopodobną lub gładkim laminatem
- zastosowanie innowacyjnej technologii pozwala na wyeliminowanie potąceń klejiny na krawędziach skrzydła*
- technologia PUR podnosi odporność na uszkodzenia mechaniczne i czynniki termiczne
- poprzez zastosowanie technologii czopowania i łączenia elementów przy pomocy kołków poprzecznych uzyskano mocną i stabilną konstrukcję
- więcej informacji na str. 68

WYPOSAŻENIE STANDARD:

- dwuczopowe zawiasy z pełną regulacją 3D – 3 sztuki
- zamek na klucz, OS, wkładkę patentową lub z blokadą wc w kolorze srebrnym, opcjonalnie w kolorze czarnym***

Wyposażenie za dopłatą:


podcięcie wentylacyjne	40,00 PLN netto
tuleje wentylacyjne tworzywo	40,00 PLN netto
tuleje wentylacyjne metalowe standard	50,00 PLN netto / szt.
tuleje wentylacyjne metalowe czarne	55,00 PLN netto / szt.
osłonki na zawiasy standard	42,00 PLN netto / kpl.
osłonki na zawiasy retro	84,00 PLN netto / kpl.
osłonki na zawiasy czarne i białe	66,00 PLN netto / kpl.
lustro jednostronnie	350,00 PLN netto
czarne lub złote okucia w wersji bezprzylgowej i rewersyjnej (zamek, blacha, zawiasy)	100,00 PLN netto
czarne okucia w wersji przylgowej (zamek, blacha, srebrne zawiasy)	30,00 PLN netto

Informacje handlowe:

dostępne szerokości	„60” „70” „80” „90”
dowolna szerokość za dopłatą	+ 50% **
skrzydło bierne za dopłatą	50,00 PLN netto
skrzydło przesuwne za dopłatą, 2 pochwyty okrągłe lub owalne w cenie	50,00 PLN netto
dopłata za wykonanie drzwi w wersji bezprzylgowej	392,00 PLN netto
dopłata za wykonanie drzwi w wersji z odwrotną przylgą	692,00 PLN netto
zabudowa Retro, Portal i Modern na stronę, możliwość zastosowania tylko na ościeżnice regulowane	370,00 PLN / kpl.
dedykowane listwy przypodłogowe info str. 67	

DOSTĘPNE KOLORY:

INTENSO-GRAIN



Alaska

Gray



Dąb Natur

Silver

AVANGARDE GRAND

INTENSO
DOORS

1 030,00 PLN netto | 1 266,90 PLN brutto



Zdjęcie przedstawia skrzydło GRAND w wersji bezprzylgowej

KONSTRUKCJA DRZWI:

- ramy skrzydła wykonane z drewna klejonego i płyty mdf
- wykończenie okleiną drewnopodobną lub gładkim laminatem
- zastosowanie innowacyjnej technologii pozwala na wyeliminowanie potąceń okleiny na krawędziach skrzydła*
- technologia PUR podnosi odporność na uszkodzenia mechaniczne i czynniki termiczne
- poprzez zastosowanie technologii czopowania i łączenia elementów przy pomocy kołków poprzecznych uzyskano mocną i stabilną konstrukcję
- więcej informacji na str. 68

WYPOSAŻENIE STANDARD:


- dwuczopowe zawiasy z pełną regulacją 3D – 3 sztuki
- zamek na klucz, OS, wkładkę patentową lub z blokadą wc w kolorze srebrnym, opcjonalnie w kolorze czarnym**
- wypełnienie profilowany panel o grubości 22 mm

Wyposażenie za dopłatą:

podcięcie wentylacyjne	40,00 PLN netto
tuleje wentylacyjne tworzywo	40,00 PLN netto
tuleje wentylacyjne metalowe standard	50,00 PLN netto / szt.
tuleje wentylacyjne metalowe czarne	55,00 PLN netto / szt.
osłonki na zawiasy standard	42,00 PLN netto / kpl.
osłonki na zawiasy retro	84,00 PLN netto / kpl.
osłonki na zawiasy czarne i białe	66,00 PLN netto / kpl.
lustro jednostronnie	350,00 PLN netto
czarne lub złote okucia w wersji bezprzylgowej i rewersyjnej (zamek, blacha, zawiasy)	100,00 PLN netto
czarne okucia w wersji przylgowej (zamek, blacha, srebrne zawiasy)	30,00 PLN netto


Informacje handlowe:

dostępne szerokości	„60” „70” „80” „90”
skrzydło bierne za dopłatą	50,00 PLN netto
skrzydło przesuwne za dopłatą, 2 pochwyty okrągłe lub owalne w cenie	50,00 PLN netto
dopłata za wykonanie drzwi w wersji bezprzylgowej	392,00 PLN netto
dopłata za wykonanie drzwi w wersji z odwrotną przylgą	692,00 PLN netto
zabudowa Retro, Portal i Modern na stronę, możliwość zastosowania tylko na ościeżnice regulowane	370,00 PLN / kpl.
dedykowane listwy przypodłogowe info str. 67	



DOSTĘPNE KOLORY:

INTENSO-GRAIN



Alaska

Gray



Dąb Natur

Silver

* – w skrajnych przypadkach możliwe odstępstwo od założeń technologicznych bez utraty funkcjonalności i trwałości produktu.

** – dostępne tylko z ościeżnicami regulowanymi.

AVANGARDE NANCY

INTENSO
DOORS



1 540,00 PLN netto | 1 894,20 PLN brutto

KONSTRUKCJA DRZWI:

- ramiak skrzydła wykonany z drewna klejonego i płyty mdf
- wykończenie okleiną drewnopodobną lub gładkim laminatem
- technologia PUR podnosi odporność na uszkodzenia mechaniczne i czynniki termiczne

WYPOSAŻENIE STANDARD:

- dwa zawiasy do tafli szklanej w kolorze stali nierdzewnej
- zamek magnetyczny na klucz, OS, wkładkę patentową lub z blokadą wc w kolorze srebrnym, opcjonalnie w kolorze czarnym
- **szkło bezpieczne** hartowane mleczne o grubości 8 mm, matowa powierzchnia po wewnętrznej stronie skrzydła
- możliwość zmiany strony szklenia

Wyposażenie za dopłatą:

szkło matowe grafit	150,00 PLN netto
---------------------	------------------

Informacje handlowe:

dostępne szerokości	„70” „80”
szerokość „90” za dopłatą	100,00 PLN netto
czarne okucia za dopłatą	110,00 PLN netto
skrzydło Nancy niedostępne w wersji przesuwnej, dwuskrzydłowej i z odwrotną przylgą	
skrzydło Nancy dostępne wyłącznie z dedykowaną ościeżnicą z łączeniem opasek pod kątem 90°	
dedykowane listwy przypodłogowe info str. 67	



DOSTĘPNE KOLORY:



AVANGARDE GLAMOUR

INTENSO
DOORS

1 080,00 PLN netto | 1 328,40 PLN brutto



KONSTRUKCJA DRZWI:

- ramy skrzydła wykonane z drewna klejonego i płyty mdf
- wykończenie okleiną drewnopodobną lub gładkim laminatem
- technologia PUR podnosi odporność na uszkodzenia mechaniczne i czynniki termiczne
- system SilicSafe – technologia wyciszenia szyb

WYPOSAŻENIE STANDARD:

- dwuczopowe zawiasy z pełną regulacją 3D – 3 sztuki
- zamek na klucz, OS, wkładkę patentową lub z blokadą wc w kolorze srebrnym, opcjonalnie w kolorze czarnym*
- **szkło bezpieczne** hartowane mleczne o grubości 6 mm, matowa powierzchnia po wewnętrznej stronie skrzydła

Wyposażenie za dopłatą:

tuleje wentylacyjne metalowe standard	50,00 PLN netto / szt.
tuleje wentylacyjne metalowe czarne	55,00 PLN netto / szt.
osłonki na zawiasy standard	42,00 PLN netto / kpl.
osłonki na zawiasy retro	84,00 PLN netto / kpl.
osłonki na zawiasy czarne i białe	66,00 PLN netto / kpl.
szkło matowe grafit	230,00 PLN netto
czarne lub złote okucia w wersji bezprzylgowej i rewersyjnej (zamek, blacha, zawiasy)	100,00 PLN netto
czarne okucia w wersji przylgowej (zamek, blacha, srebrne zawiasy)	30,00 PLN netto

Informacje handlowe:

dostępne szerokości	„70” „80”
szerokość „90” za dopłatą	60,00 PLN netto
skrzydło bierne za dopłatą	50,00 PLN netto
skrzydło Glamour niedostępne w wersji przesuwnej	
dopłata za wykonanie drzwi w wersji bezprzylgowej	392,00 PLN netto
dopłata za wykonanie drzwi w wersji z odwrotną przylgą	692,00 PLN netto
dedykowane listwy przypodłogowe info str. 67	



DOSTĘPNE KOLORY:



* – w skrajnych przypadkach możliwe odstępstwo od założeń technologicznych bez utraty funkcjonalności i trwałości produktu.

** – dostępne tylko z ościeżnicami regulowanymi.

AVANGARDE SAN ROBERTO

INTENSO
DOORS

1 400,00 PLN netto | 1 722,00 PLN brutto



Zdjęcie przedstawia skrzydło SAN ROBERTO w wersji bezprzylgowej

KONSTRUKCJA DRZWI:

- ramy skrzydła wykonane z drewna klejonego i płyty mdf
- wykończenie okleiną drewnopodobną lub gładkim laminatem
- zastosowanie innowacyjnej technologii pozwala na wyeliminowanie potąceń okleiny na krawędziach skrzydła*
- technologia PUR podnosi odporność na uszkodzenia mechaniczne i czynniki termiczne
- poprzez zastosowanie technologii czopowania i łączenia elementów przy pomocy kołków poprzecznych uzyskano mocną i stabilną konstrukcję
- system SilicSafe – technologia wyciszenia szyb
- więcej informacji na str. 70

WYPOSAŻENIE STANDARD:

- dwuczopowe zawiasy z pełną regulacją 3D – 3 sztuki
- zamek na klucz, OS, wkładkę patentową lub z blokadą wc w kolorze srebrnym, opcjonalnie w kolorze czarnym***
- ozdobna listwa MDF dostępna w kolorze Alaska, Gray, Czarny Mat oraz Złoty
- **szkło bezpieczne** mleczne obustronnie gładkie lub opcjonalnie przezroczyste bezbarwne o grubości 4 mm, komfortowe w utrzymaniu czystości

Wyposażenie za dopłatą:

podcięcie wentylacyjne	40,00 PLN netto
tuleje wentylacyjne tworzywowe	40,00 PLN netto
tuleje wentylacyjne metalowe standard	50,00 PLN netto / szt.
tuleje wentylacyjne metalowe czarne	55,00 PLN netto / szt.
osłonki na zawiasy standard	42,00 PLN netto / kpl.
osłonki na zawiasy retro	84,00 PLN netto / kpl.
osłonki na zawiasy czarne i białe	66,00 PLN netto / kpl.
szkło bezpieczne czarne obustronnie gładkie	250,00 PLN netto
czarne lub złote okucia w wersji bezprzylgowej i rewersyjnej (zamek, blacha, zawiasy)	100,00 PLN netto
czarne okucia w wersji przylgowej (zamek, blacha, srebrne zawiasy)	30,00 PLN netto

Informacje handlowe:

dostępne szerokości	„60” „70” „80” „90”
szerokość „100” za dopłatą	50,00 PLN netto
dowolna szerokość za dopłatą	+ 50% **
skrzydło bierne za dopłatą	50,00 PLN netto
skrzydło przesuwne za dopłatą, 2 pochwyty okrągłe lub owalne w cenie dopłaty za wykonanie drzwi w wersji bezprzylgowej	50,00 PLN netto
dopłata za wykonanie drzwi w wersji z odwrotną przylgą	392,00 PLN netto
dedykowane listwy przypodłogowe info str. 67	692,00 PLN netto

DOSTĘPNE KOLORY:





W-1



W-2



W-3



W-10



W-4



W-5



W-6



W-11



W-7



W-8



W-9



W-12



W-14



W-15



W-16



W-17

AVANGARDE GRENOBLE

INTENSO
DOORS

940,00 PLN netto | 1156,20 PLN brutto



KONSTRUKCJA DRZWI:

- ramy skrzydła wykonane z drewna klejonego i płyty mdf
- wykończenie okleiną drewnopodobną lub gładkim laminatem
- zastosowanie innowacyjnej technologii pozwala na wyeliminowanie połączeń klejiny na krawędziach skrzydła*
- technologia PUR podnosi odporność na uszkodzenia mechaniczne i czynniki termiczne
- poprzez zastosowanie technologii czopowania i łączenia elementów przy pomocy kołków poprzecznych uzyskano mocną i stabilną konstrukcję
- system SilicSafe – technologia wyciszenia szyby
- więcej informacji na str. 70

WYPOSAŻENIE STANDARD:

- dwuczopowe zawiasy z pełną regulacją 3D – 3 sztuki
- zamek na klucz, OS, wkładkę patentową lub z blokadą wc w kolorze srebrnym, opcjonalnie w kolorze czarnym***
- wypełnienie profilowany panel o grubości 35 mm, panel o grubości 4 mm
- szkło mleczne o grubości 4 mm, matowa powierzchnia po wewnętrznej stronie skrzydła, opcjonalnie bezbarwne lub grafit
- możliwość zmiany strony szklenia

Wyposażenie za dopłatą:

podcięcie wentylacyjne	40,00 PLN netto
tuleje wentylacyjne tworzywo	40,00 PLN netto
tuleje wentylacyjne metalowe standard	50,00 PLN netto / szt.
tuleje wentylacyjne metalowe czarne	55,00 PLN netto / szt.
osłonki na zawiasy standard	42,00 PLN netto / kpl.
osłonki na zawiasy retro	84,00 PLN netto / kpl.
osłonki na zawiasy czarne i białe	66,00 PLN netto / kpl.
szkło bezpieczne mleczne obustronnie gładkie, dopłata za sztukę szyby	69,00 PLN netto
szkło bezpieczne czarne obustronnie gładkie, dopłata za sztukę szyby	100,00 PLN netto
czarne lub złote okucia w wersji bezprzylgowej i rewersyjnej (zamek, blacha, zawiasy)	100,00 PLN netto
czarne okucia w wersji przylgowej (zamek, blacha, srebrne zawiasy)	30,00 PLN netto

Informacje handlowe:

dostępne szerokości	„60” „70” „80” „90”
szerokość „100” za dopłatą	50,00 PLN netto
dowolna szerokość za dopłatą	+ 50% **
skrzydło bierne za dopłatą	50,00 PLN netto
skrzydło przesuwne za dopłatą, 2 pochwyty okrągłe lub owalne w cenie	50,00 PLN netto
dopłata za wykonanie drzwi w wersji bezprzylgowej	392,00 PLN netto
dopłata za wykonanie drzwi w wersji z odwrotną przylgą	692,00 PLN netto
dedykowane listwy przypodłogowe info str. 67	



W-1



W-2



W-3



W-4



W-5

DOSTĘPNE KOLORY:



AVANGARDE PARIS

INTENSO
DOORS

KONSTRUKCJA DRZWI:

- ramy skrzydła wykonane z drewna klejonego i płyty mdf
- wykończenie okleiną drewnopodobną lub gładkim laminatem
- zastosowanie innowacyjnej technologii pozwala na wyeliminowanie połączeń klejiny na krawędziach skrzydła*
- technologia PUR podnosi odporność na uszkodzenia mechaniczne i czynniki termiczne
- poprzez zastosowanie technologii czopowania i łączenia elementów przy pomocy kołków poprzecznych uzyskano mocną i stabilną konstrukcję
- system SilicSafe – technologia wyciszenia szyby
- więcej informacji na str. 70

WYPOSAŻENIE STANDARD:

- dwuczopowe zawiasy z pełną regulacją 3D – 3 sztuki
- zamek na klucz, OS, wkładkę patentową lub z blokadą wc w kolorze srebrnym, opcjonalnie w kolorze czarnym***
- wypełnienie profilowany panel o grubości 22 mm, panel o grubości 4 mm
- szkło mleczne o grubości 4 mm, matowa powierzchnia po wewnętrznej stronie skrzydła, opcjonalnie bezbarwne lub grafit
- możliwość zmiany strony szklenia

Wypożyczenie za dopłatą:

podcięcie wentylacyjne	40,00 PLN netto
tuleje wentylacyjne tworzywo	40,00 PLN netto
tuleje wentylacyjne metalowe standard	50,00 PLN netto / szt.
tuleje wentylacyjne metalowe czarne	55,00 PLN netto / szt.
osłonki na zawiasy standard	42,00 PLN netto / kpl.
osłonki na zawiasy retro	84,00 PLN netto / kpl.
osłonki na zawiasy czarne i białe	66,00 PLN netto / kpl.
szkło bezpieczne mleczne obustronnie gładkie, dopłata za sztukę szyby	57,00 PLN netto
szkło bezpieczne czarne obustronnie gładkie, dopłata za sztukę szyby	80,00 PLN netto
czarne lub złote okucia w wersji bezprzylgowej i rewersyjnej (zamek, blacha, zawiasy)	100,00 PLN netto
czarne okucia w wersji przylgowej (zamek, blacha, srebrne zawiasy)	30,00 PLN netto

Informacje handlowe:

dostępne szerokości	„60” „70” „80” „90”
szerokość „100” za dopłatą	50,00 PLN netto
dowolna szerokość za dopłatą	+ 50% **
skrzydło bierne za dopłatą	50,00 PLN netto
skrzydło przesuwne za dopłatą, 2 pochwyty okrągłe lub owalne w cenie	50,00 PLN netto
dopłata za wykonanie drzwi w wersji bezprzylgowej	392,00 PLN netto
dopłata za wykonanie drzwi w wersji z odwrotną przylgą	692,00 PLN netto
dedykowane listwy przypodłogowe info str. 67	

890,00 PLN netto | 1 094,70 PLN brutto



W-1



W-2



W-3



W-4



W-5

DOSTĘPNE KOLORY:



* – w skrajnych przypadkach możliwe odstępstwo od założeń technologicznych bez utraty funkcjonalności i trwałości produktu. ** – w zakresie od 644 do 1044 mm
*** – dostępne tylko z ościeżnicami regulowanymi.

AVANGARDE ORLEAN

INTENSO
DOORS

910,00 PLN netto | 1 119,30 PLN brutto



KONSTRUKCJA DRZWI:

- ramy skrzydła wykonane z drewna klejonego i płyty mdf
- wykończenie okleiną drewnopodobną lub gładkim laminatem
- zastosowanie innowacyjnej technologii pozwala na wyeliminowanie połączeń klejiny na krawędziach skrzydła*
- technologia PUR podnosi odporność na uszkodzenia mechaniczne i czynniki termiczne
- poprzez zastosowanie technologii czopowania i łączenia elementów przy pomocy kołków poprzecznych uzyskano mocną i stabilną konstrukcję
- system SilicSafe – technologia wyciszenia szyby
- więcej informacji na str. 70

WYPOSAŻENIE STANDARD:

- dwuczopowe zawiasy z pełną regulacją 3D – 3 sztuki
- zamek na klucz, OS, wkładkę patentową lub z blokadą wc w kolorze srebrnym, opcjonalnie w kolorze czarnym***
- wypełnienie profilowany panel o grubości 22 mm, panel o grubości 4 mm
- szkło mleczne o grubości 4 mm, matowa powierzchnia po wewnętrznej stronie skrzydła, opcjonalnie bezbarwne lub grafit
- możliwość zmiany strony szklenia

Wyposażenie za dopłatą:

podcięcie wentylacyjne	40,00 PLN netto
tuleje wentylacyjne tworzywo	40,00 PLN netto
tuleje wentylacyjne metalowe standard	50,00 PLN netto / szt.
tuleje wentylacyjne metalowe czarne	55,00 PLN netto / szt.
osłonki na zawiasy standard	42,00 PLN netto / kpl.
osłonki na zawiasy retro	84,00 PLN netto / kpl.
osłonki na zawiasy czarne i białe	66,00 PLN netto / kpl.
szkło bezpieczne mleczne obustronnie gładkie, dopłata za sztukę szyby	57,00 PLN netto
szkło bezpieczne czarne obustronnie gładkie, dopłata za sztukę szyby	80,00 PLN netto
czarne lub złote okucia w wersji bezprzylgowej i rewersyjnej (zamek, blacha, zawiasy)	100,00 PLN netto
czarne okucia w wersji przylgowej (zamek, blacha, srebrne zawiasy)	30,00 PLN netto

Informacje handlowe:

dostępne szerokości	„60” „70” „80” „90”
szerokość „100” za dopłatą	50,00 PLN netto
dowolna szerokość za dopłatą	+ 50% **
skrzydło bierne za dopłatą	50,00 PLN netto
skrzydło przesuwne za dopłatą, 2 pochwyty okrągłe lub owalne w cenie	50,00 PLN netto
dopłata za wykonanie drzwi w wersji bezprzylgowej	392,00 PLN netto
dopłata za wykonanie drzwi w wersji z odwrotną przylgą	692,00 PLN netto
dedykowane listwy przypodłogowe info str. 67	



W-1



W-2



W-3



W-4



W-5

DOSTĘPNE KOLORY:



AVANGARDE LION STEEL

INTENSO
DOORS

KONSTRUKCJA DRZWI:

- ramy skrzydła wykonane z drewna klejonego i płyty mdf
- wykończenie okleiną drewnopodobną lub gładkim laminatem
- zastosowanie innowacyjnej technologii pozwala na wyeliminowanie połączeń okleiny na krawędziach skrzydła*
- technologia PUR podnosi odporność na uszkodzenia mechaniczne i czynniki termiczne
- poprzez zastosowanie technologii czopowania i łączenia elementów przy pomocy kołków poprzecznych uzyskano mocną i stabilną konstrukcję
- system SilicSafe – technologia wyciszenia szyb
- więcej informacji na str. 70

WYPOSAŻENIE STANDARD:

- dwuczopowe zawiasy z pełną regulacją 3D – 3 sztuki
- zamek na klucz, OS, wkładkę patentową lub z blokadą wc w kolorze srebrnym, opcjonalnie w kolorze czarnym***
- wypełnienie profilowany panel o grubości 22 mm, panel o grubości 4 mm
- szkło mleczne o grubości 4 mm, matowa powierzchnia po wewnętrznej stronie skrzydła, opcjonalnie bezbarwne lub grafit
- możliwość zmiany strony szklenia

Wypożyczenie za dopłatą:

podcięcie wentylacyjne	40,00 PLN netto
tuleje wentylacyjne tworzywo	40,00 PLN netto
tuleje wentylacyjne metalowe standard	50,00 PLN netto / szt.
tuleje wentylacyjne metalowe czarne	55,00 PLN netto / szt.
osłonki na zawiasy standard	42,00 PLN netto / kpl.
osłonki na zawiasy retro	84,00 PLN netto / kpl.
osłonki na zawiasy czarne i białe	66,00 PLN netto / kpl.
szkło bezpieczne mleczne obustronnie gładkie, dopłata za sztukę szyby	27,00 PLN netto
dopłata za sztukę szyby model W-3	143,00 PLN netto
szkło bezpieczne czarne obustronnie gładkie, dopłata za sztukę szyby	40,00 PLN netto
dopłata za sztukę szyby model W-3	195,00 PLN netto
czarne lub złote okucia w wersji bezprzylgowej i rewersyjnej (zamek, blacha, zawiasy)	100,00 PLN netto
czarne okucia w wersji przylgowej (zamek, blacha, srebrne zawiasy)	30,00 PLN netto

Informacje handlowe:

dostępne szerokości	„60” „70” „80” „90”
szerokość „100” za dopłatą	50,00 PLN netto
dowolna szerokość za dopłatą	+ 50% **
skrzydło bierne za dopłatą	50,00 PLN netto
skrzydło przesuwne za dopłatą, 2 pochwyty okrągłe lub owalne w cenie	50,00 PLN netto
dopłata za wykonanie drzwi w wersji bezprzylgowej	392,00 PLN netto
dopłata za wykonanie drzwi w wersji z odwrotną przylgą	692,00 PLN netto
dedykowane listwy przypodłogowe info str. 67	

940,00 PLN netto | 1 156,20 PLN brutto



W-1



W-2



W-3



W-4



W-5

DOSTĘPNE KOLORY:



* – w skrajnych przypadkach możliwe odstępstwo od założeń technologicznych bez utraty funkcjonalności i trwałości produktu. ** – w zakresie od 644 do 1044 mm
*** – dostępne tylko z ościeżnicami regulowanymi.

AVANGARDE

BELIZE

INTENSO
DOORS

KONSTRUKCJA DRZWI:

- ramy skrzydła wykonane z drewna klejonego i płyty mdf
- wykończenie okleiną drewnopodobną
- zastosowanie innowacyjnej technologii pozwala na wyeliminowanie połączeń klejiny na krawędziach skrzydła*
- technologia PUR podnosi odporność na uszkodzenia mechaniczne i czynniki termiczne
- poprzez zastosowanie technologii czopowania i łączenia elementów przy pomocy kołków poprzecznych uzyskano mocną i stabilną konstrukcję
- system SilicSafe – technologia wyciszenia szyb
- więcej informacji na str. 70

WYPOSAŻENIE STANDARD:

- dwuczopowe zawiasy z pełną regulacją 3D – 3 sztuki
- zamek na klucz, OS, wkładkę patentową lub z blokadą wc w kolorze srebrnym, opcjonalnie w kolorze czarnym***
- wypełnienie profilowany panel o grubości 25 mm, panel o grubości 4 mm
- szkło mleczne o grubości 4 mm, matowa powierzchnia po wewnętrznej stronie skrzydła, opcjonalnie bezbarwne lub grafit
- możliwość zmiany strony szklenia

890,00 PLN netto | 1 094,70 PLN brutto



Wypożyczenie za dopłatą:

podcięcie wentylacyjne	40,00 PLN netto
tuleje wentylacyjne tworzywowe	40,00 PLN netto
tuleje wentylacyjne metalowe standard	50,00 PLN netto / szt.
tuleje wentylacyjne metalowe czarne	55,00 PLN netto / szt.
osłonki na zawiasy standard	42,00 PLN netto / kpl.
osłonki na zawiasy retro	84,00 PLN netto / kpl.
osłonki na zawiasy czarne i białe	66,00 PLN netto / kpl.
szkło bezpieczne mleczne obustronnie gładkie, dopłata za sztukę szyby	27,00 PLN netto
dopłata za sztukę szyby model W-3	143,00 PLN netto
szkło bezpieczne czarne obustronnie gładkie, dopłata za sztukę szyby	40,00 PLN netto
dopłata za sztukę szyby model W-3	195,00 PLN netto
czarne lub złote okucia w wersji bezprzylgowej i rewersyjnej (zamek, blacha, zawiasy)	100,00 PLN netto
czarne okucia w wersji przylgowej (zamek, blacha, srebrne zawiasy)	30,00 PLN netto

Informacje handlowe:

dostępne szerokości	„60” „70” „80” „90”
szerokość „100” za dopłatą	50,00 PLN netto
dowolna szerokość za dopłatą	+ 50% **
skrzydło bierne za dopłatą	50,00 PLN netto
skrzydło przesuwne za dopłatą, 2 pochwyty okrągłe lub owalne w cenie	50,00 PLN netto
dopłata za wykonanie drzwi w wersji bezprzylgowej	392,00 PLN netto
dopłata za wykonanie drzwi w wersji z odwrotną przylgą	692,00 PLN netto
dedykowane listwy przypodłogowe info str. 67	



W-1



W-2



W-3




W-4



W-5

DOSTĘPNE KOLORY:



AVANGARDE WERSAL

INTENSO
DOORS



1 010,00 PLN netto | 1 242,30 PLN brutto

Zdjęcie przedstawia skrzydło WERSAL w wersji bezprzylgowej

KONSTRUKCJA DRZWI:

- ramy skrzydła wykonane z drewna klejonego i płyty mdf
- wykończenie okleiną drewnopodobną lub gładkim laminatem
- zastosowanie innowacyjnej technologii pozwala na wyeliminowanie potęczeń okleiny na krawędziach skrzydła*
- technologia PUR podnosi odporność na uszkodzenia mechaniczne i czynniki termiczne
- poprzez zastosowanie technologii czopowania i łączenia elementów przy pomocy kołków poprzecznych uzyskano mocną i stabilną konstrukcję
- system SilicSafe – technologia wyciszenia szyb
- więcej informacji na str. 70

WYPOSAŻENIE STANDARD:

- dwuczopowe zawiasy z pełną regulacją 3D – 3 sztuki
- zamek na klucz, OS, wkładkę patentową lub z blokadą wc w kolorze srebrnym, opcjonalnie w kolorze czarnym***
- wypełnienie profilowany panel o grubości 35 mm, panel o grubości 4 mm
- szkło mleczne o grubości 4 mm, matowa powierzchnia po wewnętrznej stronie skrzydła, opcjonalnie bezbarwne lub grafit
- możliwość zmiany strony szklenia

Wyposażenie za dopłatą:

podcięcie wentylacyjne	40,00 PLN netto
tuleje wentylacyjne tworzywo	40,00 PLN netto
tuleje wentylacyjne metalowe standard	50,00 PLN netto / szt.
tuleje wentylacyjne metalowe czarne	55,00 PLN netto / szt.
osłonki na zawiasy standard	42,00 PLN netto / kpl.
osłonki na zawiasy retro	84,00 PLN netto / kpl.
osłonki na zawiasy czarne i białe	66,00 PLN netto / kpl.
szkło bezpieczne mleczne obustronnie gładkie, dopłata za sztukę szyby	27,00 PLN netto
szkło bezpieczne czarne obustronnie gładkie, dopłata za sztukę szyby	40,00 PLN netto
czarne lub złote okucia w wersji bezprzylgowej i rewersyjnej (zamek, blacha, zawiasy)	100,00 PLN netto
czarne okucia w wersji przylgowej (zamek, blacha, srebrne zawiasy)	30,00 PLN netto

Informacje handlowe:

dostępne szerokości	„60” „70” „80” „90”
dowolna szerokość za dopłatą	+ 50% **
skrzydło bierne za dopłatą	50,00 PLN netto
skrzydło przesuwne za dopłatą, 2 pochwyty okrągłe lub owalne w cenie	50,00 PLN netto
dopłata za wykonanie drzwi w wersji bezprzylgowej	392,00 PLN netto
dopłata za wykonanie drzwi w wersji z odwrotną przylgą	692,00 PLN netto
dedykowane listwy przypodłogowe info str. 67	



W-1



W-2



W-3



W-4



W-5

DOSTĘPNE KOLORY:



* – w skrajnych przypadkach możliwe odstępstwo od założeń technologicznych bez utraty funkcjonalności i trwałości produktu. ** – w zakresie od 644 do 944 mm
*** – dostępne tylko z ościeżnicami regulowanymi.

AVANGARDE MAGNAT

INTENSO
DOORS

1 010,00 PLN netto | 1 242,30 PLN brutto



Zdjęcie przedstawia skrzydło MAGNAT w wersji bezprzylgowej

KONSTRUKCJA DRZWI:

- ramy skrzydła wykonane z drewna klejonego i płyty mdf
- wykończenie okleiną drewnopodobną lub gładkim laminatem
- zastosowanie innowacyjnej technologii pozwala na wyeliminowanie połączeń okleiny na krawędziach skrzydła*
- technologia PUR podnosi odporność na uszkodzenia mechaniczne i czynniki termiczne
- poprzez zastosowanie technologii czopowania i łączenia elementów przy pomocy kołków poprzecznych uzyskano mocną i stabilną konstrukcję
- system SilicSafe – technologia wyciszenia szyb
- więcej informacji na str. 70

WYPOSAŻENIE STANDARD:

- dwuczopowe zawiasy z pełną regulacją 3D – 3 sztuki
- zamek na klucz, OS, wkładkę patentową lub z blokadą wc w kolorze srebrnym, opcjonalnie w kolorze czarnym***
- wypełnienie profilowany panel o grubości 35 mm
- szkło mleczne o grubości 4 mm, matowa powierzchnia po wewnętrznej stronie skrzydła, opcjonalnie bezbarwne lub grafit
- możliwość zmiany strony szklenia

Wyposażenie za dopłatą:

podcięcie wentylacyjne	40,00 PLN netto
tuleje wentylacyjne tworzywo	40,00 PLN netto
tuleje wentylacyjne metalowe standard	50,00 PLN netto / szt.
tuleje wentylacyjne metalowe czarne	55,00 PLN netto / szt.
osłonki na zawiasy standard	42,00 PLN netto / kpl.
osłonki na zawiasy retro	84,00 PLN netto / kpl.
osłonki na zawiasy czarne i białe	66,00 PLN netto / kpl.
bulaj ze stali nierdzewnej śr. 35 cm, szkło bezpieczne mleczne, obustronnie gładkie	520,00 PLN netto
szkło bezpieczne mleczne obustronnie gładkie dopłata za sztukę szyby	57,00 PLN netto
szkło bezpieczne czarne obustronnie gładkie, dopłata za sztukę szyby	80,00 PLN netto
czarne lub złote okucia w wersji bezprzylgowej i rewersyjnej (zamek, blacha, zawiasy)	100,00 PLN netto
czarne okucia w wersji przylgowej (zamek, blacha, srebrne zawiasy)	30,00 PLN netto

Informacje handlowe:

dostępne szerokości	„60” „70” „80” „90”
dowolna szerokość za dopłatą	+ 50% **
skrzydło bierne za dopłatą	50,00 PLN netto
skrzydło przesuwne za dopłatą, 2 pochwyty okrągłe lub owalne w cenie	50,00 PLN netto
dopłata za wykonanie drzwi w wersji bezprzylgowej	392,00 PLN netto
dopłata za wykonanie drzwi w wersji z odwrotną przylgą	692,00 PLN netto

dedykowane listwy przypodłogowe info str. 67



W-1

W-2

W-3

W-4

W-5

DOSTĘPNE KOLORY:



AVANGARDE MAGNAT WHITE

INTENSO
DOORS

1 010,00 PLN netto | 1 242,30 PLN brutto



Zdjęcie przedstawia skrzydło MAGNAT WHITE w wersji bezprzylgowej z bulajem i ościeżnicą w kolorze Alaska

KONSTRUKCJA DRZWI:

- ramy skrzydła wykonane z drewna klejonego i płyty mdf
- wykończenie okleiną drewnopodobną lub gładkim laminatem
- zastosowanie innowacyjnej technologii pozwala na wyeliminowanie potąceń okleiny na krawędziach skrzydła*
- technologia PUR podnosi odporność na uszkodzenia mechaniczne i czynniki termiczne
- poprzez zastosowanie technologii czopowania i łączenia elementów przy pomocy kołków poprzecznych uzyskano mocną i stabilną konstrukcję
- system SilicSafe – technologia wyciszenia szyb
- więcej informacji na str. 70

WYPOSAŻENIE STANDARD:

- dwuczopowe zawiasy z pełną regulacją 3D – 3 sztuki
- zamek na klucz, OS, wkładkę patentową lub z blokadą wc w kolorze srebrnym, opcjonalnie w kolorze czarnym***
- wypełnienie profilowany panel o grubości 35 mm
- możliwość wykonania skrzydła z przeszkleniami jak w modelu MAGNAT
- szkło mleczne o grubości 4 mm, matowa powierzchnia po wewnętrznej stronie skrzydła, opcjonalnie bezbarwne lub grafit
- możliwość zmiany strony szklenia

Wyposażenie za dopłatą:

podcięcie wentylacyjne	40,00 PLN netto
tuleje wentylacyjne tworzywo	40,00 PLN netto
tuleje wentylacyjne metalowe standard	50,00 PLN netto / szt.
tuleje wentylacyjne metalowe czarne	55,00 PLN netto / szt.
osłonki na zawiasy standard	42,00 PLN netto / kpl.
osłonki na zawiasy retro	84,00 PLN netto / kpl.
osłonki na zawiasy czarne i białe	66,00 PLN netto / kpl.
bulaj ze stali nierdzewnej śr. 35 cm, szkło bezpieczne mleczne obustronnie gładkie	520,00 PLN netto
szkło bezpieczne mleczne obustronnie gładkie dopłata za sztukę szyby	57,00 PLN netto
szkło bezpieczne czarne obustronnie gładkie, dopłata za sztukę szyby	80,00 PLN netto
czarne lub złote okucia w wersji bezprzylgowej i rewersyjnej (zamek, blacha, zawiasy)	100,00 PLN netto
czarne okucia w wersji przylgowej (zamek, blacha, srebrne zawiasy)	30,00 PLN netto

Informacje handlowe:

dostępne szerokości	„60” „70” „80” „90”
dowolna szerokość za dopłatą	+ 50% **
skrzydło bierne za dopłatą	50,00 PLN netto
skrzydło przesuwne za dopłatą, 2 pochwyty okrągłe lub owalne w cenie	50,00 PLN netto
dopłata za wykonanie drzwi w wersji bezprzylgowej	392,00 PLN netto
dopłata za wykonanie drzwi w wersji z odwrotną przylgą	692,00 PLN netto
dedykowane listwy przypodłogowe info str. 67	

DOSTĘPNE KOLORY:



* – w skrajnych przypadkach możliwe odstępstwo od założeń technologicznych bez utraty funkcjonalności i trwałości produktu. ** – w zakresie od 644 do 944 mm
*** – dostępne tylko z ościeżnicami regulowanymi.

BORDEAUX

KONSTRUKCJA DRZWI:

- ramy skrzydła wykonane z drewna klejonego i płyty mdf
- wykończenie okleiną drewnopodobną lub gładkim laminatem
- zastosowanie innowacyjnej technologii pozwala na wyeliminowanie połączeń okleiny na krawędziach skrzydła*
- technologia PUR podnosi odporność na uszkodzenia mechaniczne i czynniki termiczne
- poprzez zastosowanie technologii czopowania i łączenia elementów przy pomocy kołków poprzecznych uzyskano mocną i stabilną konstrukcję
- system SilicSafe – technologia wyciszenia szyby
- więcej informacji na str. 70

WYPOSAŻENIE STANDARD:

- dwuczopowe zawiasy z pełną regulacją 3D – 3 sztuki
- zamek na klucz, OS, wkładkę patentową lub z blokadą wc w kolorze srebrnym, opcjonalnie w kolorze czarnym***
- wypełnienie profilowany panel o grubości 22 mm
- **szkło bezpieczne** mleczne obustronnie gładkie lub opcjonalnie przezroczyste bezbarwne o grubości 4 mm, komfortowe w utrzymaniu czystości

Wyposażenie za dopłatą:	
podcięcie wentylacyjne	40,00 PLN netto
tuleje wentylacyjne tworzywo	40,00 PLN netto
tuleje wentylacyjne metalowe standard	50,00 PLN netto / szt.
tuleje wentylacyjne metalowe czarne	55,00 PLN netto / szt.
osłonki na zawiasy standard	42,00 PLN netto / kpl.
osłonki na zawiasy retro	84,00 PLN netto / kpl.
osłonki na zawiasy czarne i białe	66,00 PLN netto / kpl.
lustro jednostronnie w wersji W-1	350,00 PLN netto
szkło bezpieczne czarne obustronnie gładkie:	
model W-2	220,00 PLN netto
model W-3	180,00 PLN netto
model W-4	120,00 PLN netto
model W-5	180,00 PLN netto
czarne lub złote okucia w wersji bezprzylgowej i rewersyjnej (zamek, blacha, zawiasy)	100,00 PLN netto
czarne okucia w wersji przylgowej (zamek, blacha, srebrne zawiasy)	30,00 PLN netto

Informacje handlowe:	
dostępne szerokości	„60” „70” „80” „90”
szerokość „100” za dopłatą	50,00 PLN netto
dowolna szerokość za dopłatą	+ 50% **
skrzydło bierne za dopłatą	50,00 PLN netto
skrzydło przesuwne za dopłatą, 2 pochwyty okrągłe lub owalne w cenie	50,00 PLN netto
dopłata za wykonanie drzwi w wersji bezprzylgowej	392,00 PLN netto
dopłata za wykonanie drzwi w wersji z odwrotną przylgą	692,00 PLN netto
dedykowane listwy przypodłogowe info str. 67	



Zdjęcie przedstawia skrzydło BORDEAUX w wersji bezprzylgowej



DOSTĘPNE KOLORY:



ELEGANCE

WENA

Linia Elegance

Elegance to drzwi charakteryzujące się klasyczną stylizacją i tradycyjną formą. Wnętrza dla których dedykujemy drzwi z tej grupy nabierają komfortowego charakteru i są pełne elegancji. Wykorzystywane do produkcji tych drzwi okleiny należą do najlepszych z dostępnych na rynku wykończeń powierzchni, charakteryzując się bardzo wysoką jakością i trwałością. Kolorystyka tych oklein w pełni oddaje piękno i charakter naturalnego drewna. Jesteśmy przekonani, że wybór drzwi linii Elegance doda Państwa domu niepowtarzalnego uroku i ciepła.

KONSTRUKCJA DRZWI:

- ramy skrzydła wykonane z drewna klejonego i płyty mdf
- wykończenie okleiną drewnopodobną
- zastosowanie innowacyjnej technologii pozwala na wyeliminowanie potłuczeń okleiny na krawędziach skrzydła*
- technologia PUR podnosi odporność na uszkodzenia mechaniczne i czynniki termiczne
- poprzez zastosowanie technologii czopowania i łączenia elementów przy pomocy kołków poprzecznych uzyskano mocną i stabilną konstrukcję
- system SilicSafe – technologia wyciszenia szyb
- więcej informacji na str. 70

WYPOSAŻENIE STANDARD:

- dwuczopowe zawiasy z pełną regulacją 3D – 3 sztuki
- zamek na klucz, OS, wkładkę patentową lub z blokadą wc w kolorze srebrnym, opcjonalnie w kolorze czarnym***
- wypełnienie profilowany panel o grubości 20 mm
- szkło mleczne o grubości 4 mm, matowa powierzchnia po wewnętrznej stronie skrzydła, opcjonalnie bezbarwne lub grafit
- możliwość zmiany strony szklenia

Wypożyczenie za dopłatą:

podcięcie wentylacyjne	40,00 PLN netto
tuleje wentylacyjne tworzywowe	40,00 PLN netto
tuleje wentylacyjne metalowe standard	50,00 PLN netto / szt.
tuleje wentylacyjne metalowe czarne	55,00 PLN netto / szt.
osłonki na zawiasy standard	42,00 PLN netto / kpl.
osłonki na zawiasy retro	84,00 PLN netto / kpl.
osłonki na zawiasy czarne i białe	66,00 PLN netto / kpl.
szkło bezpieczne mleczne obustronnie gładkie, dopłata za sztukę szyby	57,00 PLN netto
szkło bezpieczne czarne obustronnie gładkie, dopłata za sztukę szyby	80,00 PLN netto
czarne lub złote okucia w wersji bezprzylgowej (zamek, blacha, zawiasy)	100,00 PLN netto
czarne okucia w wersji przylgowej (zamek, blacha, srebrne zawiasy)	30,00 PLN netto

Informacje handlowe:

dostępne szerokości	„60” „70” „80” „90”
szerokość „100” za dopłatą	50,00 PLN netto
dowolna szerokość za dopłatą	+ 50% **
skrzydło bierne za dopłatą	50,00 PLN netto
skrzydło przesuwne za dopłatą, 2 pochwyty okrągłe lub owalne w cenie	50,00 PLN netto
dopłata za wykonanie drzwi w wersji bezprzylgowej	392,00 PLN netto
skrzydło niedostępne w wersji z odwrotną przylgą	
dedykowane listwy przypodłogowe info str. 67	

980,00 PLN netto | 1 205,40 PLN brutto



W-1



W-2



W-3




W-4




W-5

DOSTĘPNE KOLORY:


INTENSO-GRAIN



Orzech



Dąb Amerykański



Kasztan

KONSTRUKCJA DRZWI:

- ramy skrzydła wykonane z drewna klejonego i płyty mdf
- wykończenie okleiną drewnopodobną
- zastosowanie innowacyjnej technologii pozwala na wyeliminowanie potąceń okleiny na krawędziach skrzydła*
- technologia PUR podnosi odporność na uszkodzenia mechaniczne i czynniki termiczne
- poprzez zastosowanie technologii czopowania i łączenia elementów przy pomocy kołków poprzecznych uzyskano mocną i stabilną konstrukcję
- system SilicSafe – technologia wyciszenia szyb
- więcej informacji na str. 70

WYPOSAŻENIE STANDARD:

- dwuczopowe zawiasy z pełną regulacją 3D – 3 sztuki
- zamek na klucz, OS, wkładkę patentową lub z blokadą wc w kolorze srebrnym, opcjonalnie w kolorze czarnym***
- wypełnienie profilowany panel o grubości 20 mm, panel o grubości 4 mm
- szkło mleczne o grubości 4 mm, matowa powierzchnia po wewnętrznej stronie skrzydła, opcjonalnie bezbarwne lub grafit
- możliwość zmiany strony szklenia

Wypożyczenie za dopłatą:

podcięcie wentylacyjne	40,00 PLN netto
tuleje wentylacyjne tworzywo	40,00 PLN netto
tuleje wentylacyjne metalowe standard	50,00 PLN netto / szt.
tuleje wentylacyjne metalowe czarne	55,00 PLN netto / szt.
osłonki na zawiasy standard	42,00 PLN netto / kpl.
osłonki na zawiasy retro	84,00 PLN netto / kpl.
osłonki na zawiasy czarne i białe	66,00 PLN netto / kpl.
szkło bezpieczne mleczne obustronnie gładkie, dopłata za sztukę szyby	27,00 PLN netto
szkło bezpieczne czarne obustronnie gładkie, dopłata za sztukę szyby	50,00 PLN netto
czarne lub złote okucia w wersji bezprzylgowej (zamek, blacha, zawiasy)	100,00 PLN netto
czarne okucia w wersji przylgowej (zamek, blacha, srebrne zawiasy)	30,00 PLN netto

Informacje handlowe:

dostępne szerokości	„60” „70” „80” „90”
szerokość „100” za dopłatą	50,00 PLN netto
dowolna szerokość za dopłatą	+ 50% **
skrzydło bierne za dopłatą	50,00 PLN netto
skrzydło przesuwne za dopłatą, 2 pochwyty okrągłe lub owalne w cenie	50,00 PLN netto
dopłata za wykonanie drzwi w wersji bezprzylgowej	392,00 PLN netto
skrzydło niedostępne w wersji z odwrótną przylgą	
dedykowane listwy przypodłogowe info str. 67	

950,00 PLN netto | 1168,50 PLN brutto



W-1



W-2



W-3




W-4




W-5

DOSTĘPNE KOLORY:


INTENSO-GRAIN



Orzech



Dąb
Amerykański



Kasztan

* – w skrajnych przypadkach możliwe odstępstwo od założeń technologicznych bez utraty funkcjonalności i trwałości produktu. ** – w zakresie od 644 do 1044 mm
*** – dostępne tylko z ościeżnicami regulowanymi.

ELEGANCE SUPRA

INTENSO
DOORS

KONSTRUKCJA DRZWI:

- ramy skrzydła wykonane z drewna klejonego i płyty mdf
- wykończenie okleiną drewnopodobną
- zastosowanie innowacyjnej technologii pozwala na wyeliminowanie potąceń okleiny na krawędziach skrzydła*
- technologia PUR podnosi odporność na uszkodzenia mechaniczne i czynniki termiczne
- poprzez zastosowanie technologii czopowania i łączenia elementów przy pomocy kołków poprzecznych uzyskano mocną i stabilną konstrukcję
- system SilicSafe – technologia wyciszenia szyb
- więcej informacji na str. 70

WYPOSAŻENIE STANDARD:

- dwuczopowe zawiasy z pełną regulacją 3D – 3 sztuki
- zamek na klucz, OS, wkładkę patentową lub z blokadą wc w kolorze srebrnym, opcjonalnie w kolorze czarnym***
- wypełnienie profilowany panel o grubości 40 mm, panel o grubości 4 mm
- szkło mleczne o grubości 4 mm, matowa powierzchnia po wewnętrznej stronie skrzydła, opcjonalnie bezbarwne lub grafit
- możliwość zmiany strony szklenia

Wyposażenie za dopłatą:

podcięcie wentylacyjne	40,00 PLN netto
tuleje wentylacyjne tworzywo	40,00 PLN netto
tuleje wentylacyjne metalowe standard	50,00 PLN netto / szt.
tuleje wentylacyjne metalowe czarne	55,00 PLN netto / szt.
osłonki na zawiasy standard	42,00 PLN netto / kpl.
osłonki na zawiasy retro	84,00 PLN netto / kpl.
osłonki na zawiasy czarne i białe	66,00 PLN netto / kpl.
szkło bezpieczne mleczne obustronnie gładkie, dopłata za sztukę szyby	75,00 PLN netto
szkło bezpieczne czarne obustronnie gładkie, dopłata za sztukę szyby	100,00 PLN netto
czarne lub złote okucia w wersji bezprzylgowej (zamek, blacha, zawiasy)	100,00 PLN netto
czarne okucia w wersji przylgowej (zamek, blacha, srebrne zawiasy)	30,00 PLN netto

Informacje handlowe:

dostępne szerokości	„60” „70” „80” „90”
szerokość „100” za dopłatą	50,00 PLN netto
dowolna szerokość za dopłatą	+ 50% **
skrzydło bierne za dopłatą	50,00 PLN netto
skrzydło przesuwne za dopłatą, 2 pochwyty okrągłe lub owalne w cenie	50,00 PLN netto
dopłata za wykonanie drzwi w wersji bezprzylgowej	392,00 PLN netto
skrzydło niedostępne w wersji z odwrotną przylgą	
dedykowane listwy przypodłogowe info str. 67	

950,00 PLN netto | 1168,50 PLN brutto



W-1



W-2



W-3




W-4




W-5

DOSTĘPNE KOLORY:


INTENSO-GRAIN



Orzech



Dąb
Amerykański



Kasztan

ELEGANCE GRACJA

INTENSO
DOORS

KONSTRUKCJA DRZWI:

- ramy skrzydła wykonane z drewna klejonego i płyty mdf
- wykończenie okleiną drewnopodobną
- zastosowanie innowacyjnej technologii pozwala na wyeliminowanie potąceń okleiny na krawędziach skrzydła*
- technologia PUR podnosi odporność na uszkodzenia mechaniczne i czynniki termiczne
- poprzez zastosowanie technologii czopowania i łączenia elementów przy pomocy kołków poprzecznych uzyskano mocną i stabilną konstrukcję
- system SilicSafe – technologia wyciszenia szyb
- więcej informacji na str. 70

WYPOSAŻENIE STANDARD:

- dwuczopowe zawiasy z pełną regulacją 3D – 3 sztuki
- zamek na klucz, OS, wkładkę patentową lub z blokadą wc w kolorze srebrnym, opcjonalnie w kolorze czarnym***
- wypełnienie profilowany panel o grubości 40 mm, panel o grubości 4 mm
- szkło mleczne o grubości 4 mm, matowa powierzchnia po wewnętrznej stronie skrzydła, opcjonalnie bezbarwne lub grafit
- możliwość zmiany strony szklenia

Wyposażenie za dopłatą:

podcięcie wentylacyjne	40,00 PLN netto
tuleje wentylacyjne tworzywowe	40,00 PLN netto
tuleje wentylacyjne metalowe standard	50,00 PLN netto / szt.
tuleje wentylacyjne metalowe czarne	55,00 PLN netto / szt.
osłonki na zawiasy standard	42,00 PLN netto / kpl.
osłonki na zawiasy retro	84,00 PLN netto / kpl.
osłonki na zawiasy czarne i białe	66,00 PLN netto / kpl.
szkło bezpieczne mleczne obustronnie gładkie, dopłata za sztukę szyby	87,00 PLN netto
szkło bezpieczne czarne obustronnie gładkie, dopłata za sztukę szyby	110,00 PLN netto
czarne lub złote okucia w wersji bezprzylgowej (zamek, blacha, zawiasy)	100,00 PLN netto
czarne okucia w wersji przylgowej (zamek, blacha, srebrne zawiasy)	30,00 PLN netto

Informacje handlowe:

dostępne szerokości	„60” „70” „80” „90”
szerokość „100” za dopłatą	50,00 PLN netto
dowolna szerokość za dopłatą	+ 50% **
skrzydło bierne za dopłatą	50,00 PLN netto
skrzydło przesuwne za dopłatą, 2 pochwyty okrągłe lub owalne w cenie	50,00 PLN netto
dopłata za wykonanie drzwi w wersji bezprzylgowej	392,00 PLN netto
skrzydło niedostępne w wersji z odwrótną przylgą	
dedykowane listwy przypodłogowe info str. 67	

950,00 PLN netto | 1168,50 PLN brutto



W-1



W-2



W-3




W-4




W-5

DOSTĘPNE KOLORY:


INTENSO-GRAIN



Orzech



Dąb
Amerykański



Kasztan

* – w skrajnych przypadkach możliwe odstępstwo od założeń technologicznych bez utraty funkcjonalności i trwałości produktu. ** – w zakresie od 644 do 1044 mm
*** – dostępne tylko z ościeżnicami regulowanymi.

CLASSIC

NICEA

Linia Classic

Classic to linia drzwi charakteryzująca się nowoczesną stylizacją i efektownymi wybarwieniami oklein.

Produkty tej grupy zachowują walory estetyczne linii Avangarde oraz trwałość oklein **INTENSO-3D** w połączeniu z ekonomicznym ramiakiem z litego MDF-u. Wybierając drzwi z linii Classic otrzymują Państwo produkt wysokiej jakości w atrakcyjnej cenie.

CLASSIC NICEA

INTENSO
DOORS

760,00 PLN netto | 934,80 PLN brutto



KONSTRUKCJA DRZWI:

- ramy skrzydła wykonane z płyty mdf
- wykończenie okleiną drewnopodobną lub gładkim białym laminatem
- zastosowanie innowacyjnej technologii pozwala na wyeliminowanie potąceń okleiny na krawędziach skrzydła*
- technologia PUR podnosi odporność na uszkodzenia mechaniczne i czynniki termiczne
- poprzez zastosowanie technologii czopowania i łączenia elementów przy pomocy kołków poprzecznych uzyskano mocną i stabilną konstrukcję
- system SilicSafe – technologia wyciszenia szyb
- więcej informacji na str. 70

WYPOSAŻENIE STANDARD:

- dwuczopowe zawiasy z pełną regulacją 3D – 3 sztuki
- zamek na klucz, OS, wkładkę patentową lub z blokadą wc w kolorze srebrnym, opcjonalnie w kolorze czarnym***
- wypełnienie profilowany panel o grubości 22 mm, panel o grubości 4 mm
- szyba o grubości 4 mm, matowa powierzchnia po wewnętrznej stronie skrzydła, opcjonalnie bezbarwne lub grafit
- możliwość zmiany strony szklenia

Wyposażenie za dopłatą:

podcięcie wentylacyjne	40,00 PLN netto
tuleje wentylacyjne tworzywo	40,00 PLN netto
tuleje wentylacyjne metalowe standard	50,00 PLN netto / szt.
tuleje wentylacyjne metalowe czarne	55,00 PLN netto / szt.
osłonki na zawiasy standard	42,00 PLN netto / kpl.
osłonki na zawiasy retro	84,00 PLN netto / kpl.
osłonki na zawiasy czarne i białe	66,00 PLN netto / kpl.
szkło bezpieczne mleczne obustronnie gładkie, dopłata za sztukę szyby	57,00 PLN netto
szkło bezpieczne czarne obustronnie gładkie, dopłata za sztukę szyby	70,00 PLN netto
czarne okucia w wersji przylgowej (zamek, blacha, srebrne zawiasy)	30,00 PLN netto

Informacje handlowe:

dostępne szerokości	„60” „70” „80” „90”
szerokość „100” za dopłatą	50,00 PLN netto
dowolna szerokość za dopłatą	+ 50% **
skrzydło bierne za dopłatą	50,00 PLN netto
skrzydło przesuwne za dopłatą, 2 pochwyty okrągłe lub owalne w cenie	50,00 PLN netto
skrzydło niedostępne w wersji bezprzylgowej i z odwrotną przylgą	
dedykowane listwy przypodłogowe info str. 67	



W-1



W-2



W-3



W-4




W-5

DOSTĘPNE KOLORY:


INTENSO-3D




Wiąz Perłowy 3D




Jesion 3D




Dąb 3D



Orzech 3D




Merbau 3D



Dąb szary 3D

INTENSO-WOOD



Biały CLP

* – w skrajnych przypadkach możliwe odstępstwo od założeń technologicznych bez utraty funkcjonalności i trwałości produktu. ** – w zakresie od 644 do 1044 mm

*** – dostępne tylko z ościeżnicami regulowanymi.

CLASSIC SANTIAGO

INTENSO
DOORS

760,00 PLN netto | 934,80 PLN brutto



KONSTRUKCJA DRZWI:

- ramy skrzydła wykonane płyty mdf
- wykończenie okleiną drewnopodobną oraz gładkim białym laminatem
- zastosowanie innowacyjnej technologii pozwala na wyeliminowanie potąceń okleiny na krawędziach skrzydła*
- technologia PUR podnosi odporność na uszkodzenia mechaniczne i czynniki termiczne
- poprzez zastosowanie technologii czopowania i łączenia elementów przy pomocy kołków poprzecznych uzyskano mocną i stabilną konstrukcję
- system SilicSafe – technologia wyciszenia szyb
- więcej informacji na str. 70

WYPOSAŻENIE STANDARD:

- dwuczopowe zawiasy z pełną regulacją 3D – 3 sztuki
- zamek na klucz, OS, wkładkę patentową lub z blokadą wc w kolorze srebrnym, opcjonalnie w kolorze czarnym***
- wypełnienie profilowany panel o grubości 22 mm
- szkło mleczne o grubości 4 mm, matowa powierzchnia po wewnętrznej stronie skrzydła, opcjonalnie bezbarwne lub grafit
- możliwość zmiany strony szklenia

Wyposażenie za dopłatą:

podcięcie wentylacyjne	40,00 PLN netto
tuleje wentylacyjne tworzywo	40,00 PLN netto
tuleje wentylacyjne metalowe standard	50,00 PLN netto / szt.
tuleje wentylacyjne metalowe czarne	55,00 PLN netto / szt.
osłonki na zawiasy standard	42,00 PLN netto / kpl.
osłonki na zawiasy retro	84,00 PLN netto / kpl.
osłonki na zawiasy czarne i białe	66,00 PLN netto / kpl.
szkło bezpieczne mleczne obustronnie gładkie, dopłata za sztukę szyby	57,00 PLN netto
szkło bezpieczne czarne obustronnie gładkie, dopłata za sztukę szyby	80,00 PLN netto
czarne okucia w wersji przylgowej (zamek, blacha, srebrne zawiasy)	30,00 PLN netto

Informacje handlowe:

dostępne szerokości	„60” „70” „80” „90”
szerokość „100” za dopłatą	50,00 PLN netto
dowolna szerokość za dopłatą	+ 50% **
skrzydło bierne za dopłatą	50,00 PLN netto
skrzydło przesuwne za dopłatą, 2 pochwyty okrągłe lub owalne w cenie	50,00 PLN netto
skrzydło niedostępne w wersji bezprzylgowej i z odwrotną przylgą	
dedykowane listwy przypodłogowe info str. 67	



W-1



W-3



W-4



W-5

DOSTĘPNE KOLORY:



INTENSO-WOOD

CLASSIC TOLEDO

INTENSO
DOORS

820,00 PLN netto | 1 008,60 PLN brutto



KONSTRUKCJA DRZWI:

- ramy skrzydła wykonane z płyty mdf
- wykończenie okleiną drewnopodobną lub gładkim białym laminatem
- zastosowanie innowacyjnej technologii pozwala na wyeliminowanie potąceń okleiny na krawędziach skrzydła*
- technologia PUR podnosi odporność na uszkodzenia mechaniczne i czynniki termiczne
- poprzez zastosowanie technologii czopowania i łączenia elementów przy pomocy kołków poprzecznych uzyskano mocną i stabilną konstrukcję
- system SilicSafe – technologia wyciszenia szyb
- więcej informacji na str. 70

WYPOSAŻENIE STANDARD:

- dwuczopowe zawiasy z pełną regulacją 3D – 3 sztuki
- zamek na klucz, OS, wkładkę patentową lub z blokadą wc w kolorze srebrnym, opcjonalnie w kolorze czarnym***
- wypełnienie profilowany panel o grubości 22 mm, panel o grubości 4 mm
- szyba o grubości 4 mm, matowa powierzchnia po wewnętrznej stronie skrzydła, opcjonalnie bezbarwne lub grafit
- możliwość zmiany strony szklenia

Wyposażenie za dopłatą:

podcięcie wentylacyjne	40,00 PLN netto
tuleje wentylacyjne tworzywo	40,00 PLN netto
tuleje wentylacyjne metalowe standard	50,00 PLN netto / szt.
tuleje wentylacyjne metalowe czarne	55,00 PLN netto / szt.
osłonki na zawiasy standard	42,00 PLN netto / kpl.
osłonki na zawiasy retro	84,00 PLN netto / kpl.
osłonki na zawiasy czarne i białe	66,00 PLN netto / kpl.
szkło bezpieczne mleczne obustronnie gładkie, dopłata za sztukę szyby	27,00 PLN netto
szkło bezpieczne czarne obustronnie gładkie, dopłata za sztukę szyby	40,00 PLN netto
czarne okucia w wersji przylgowej (zamek, blacha, srebrne zawiasy)	30,00 PLN netto

Informacje handlowe:

dostępne szerokości	„60” „70” „80” „90”
szerokość „100” za dopłatą	50,00 PLN netto
dowolna szerokość za dopłatą	+ 50% **
skrzydło bierne za dopłatą	50,00 PLN netto
skrzydło przesuwne za dopłatą, 2 pochwyty okrągłe lub owalne w cenie	50,00 PLN netto
skrzydło niedostępne w wersji bezprzylgowej i z odwrotną przylgą	
dedykowane listwy przypodłogowe info str. 67	



W-1



W-2



W-3



W-4



W-5

DOSTĘPNE KOLORY:



* – w skrajnych przypadkach możliwe odstępstwo od założeń technologicznych bez utraty funkcjonalności i trwałości produktu. ** – w zakresie od 644 do 1044 mm
*** – dostępne tylko z ościeżnicami regulowanymi.

CLASSIC NEVADA

INTENSO
DOORS

760,00 PLN netto | 934,80 PLN brutto



KONSTRUKCJA DRZWI:

- ramy skrzydła wykonane z płyty mdf
- wykończenie okleiną drewnopodobną
- zastosowanie innowacyjnej technologii pozwala na wyeliminowanie potąceń okleiny na krawędziach skrzydła*
- technologia PUR podnosi odporność na uszkodzenia mechaniczne i czynniki termiczne
- poprzez zastosowanie technologii czopowania i łączenia elementów przy pomocy kołków poprzecznych uzyskano mocną i stabilną konstrukcję
- system SilicSafe – technologia wyciszenia szyb
- więcej informacji na str. 70

WYPOSAŻENIE STANDARD:

- dwuczopowe zawiasy z pełną regulacją 3D – 3 sztuki
- zamek na klucz, OS, wkładkę patentową lub z blokadą wc w kolorze srebrnym, opcjonalnie w kolorze czarnym***
- wypełnienie profilowany panel o grubości 25 mm, panel o grubości 4 mm
- szkło mleczne o grubości 4 mm, matowa powierzchnia po wewnętrznej stronie skrzydła, opcjonalnie bezbarwne lub grafit
- możliwość zmiany strony szklenia

Wyposażenie za dopłatą:

podcięcie wentylacyjne	40,00 PLN netto
tuleje wentylacyjne tworzywo	40,00 PLN netto
tuleje wentylacyjne metalowe standard	50,00 PLN netto / szt.
tuleje wentylacyjne metalowe czarne	55,00 PLN netto / szt.
osłonki na zawiasy standard	42,00 PLN netto / kpl.
osłonki na zawiasy retro	84,00 PLN netto / kpl.
osłonki na zawiasy czarne i białe	66,00 PLN netto / kpl.
szkło bezpieczne mleczne obustronnie gładkie, dopłata za sztukę szyby	57,00 PLN netto
szkło bezpieczne czarne obustronnie gładkie, dopłata za sztukę szyby	80,00 PLN netto
czarne okucia w wersji przylgowej (zamek, blacha, srebrne zawiasy)	30,00 PLN netto

Informacje handlowe:

dostępne szerokości	„60” „70” „80” „90”
szerokość „100” za dopłatą	50,00 PLN netto
dowolna szerokość za dopłatą	+ 50% **
skrzydło bierne za dopłatą	50,00 PLN netto
skrzydło przesuwne za dopłatą, 2 pochwyty okrągłe lub owalne w cenie	50,00 PLN netto
skrzydło niedostępne w wersji bezprzylgowej i z odwrotną przylgą	
dedykowane listwy przypodłogowe info str. 67	



W-1



W-4




W-5

DOSTĘPNE KOLORY:


INTENSO-3D




Wiąz Perłowy 3D




Jesion 3D




Dąb 3D



Orzech 3D



Merbau 3D



Dąb szary 3D

* – w skrajnych przypadkach możliwe odstępstwo od założeń technologicznych bez utraty funkcjonalności i trwałości produktu. ** – w zakresie od 644 do 1044 mm
*** – dostępne tylko z ościeżnicami regulowanymi.

CLASSIC ARIZONA

INTENSO
DOORS

760,00 PLN netto | 934,80 PLN brutto



KONSTRUKCJA DRZWI:

- ramy skrzydła wykonane z płyty mdf
- wykończenie okleiną drewnopodobną
- zastosowanie innowacyjnej technologii pozwala na wyeliminowanie potąceń okleiny na krawędziach skrzydła*
- technologia PUR podnosi odporność na uszkodzenia mechaniczne i czynniki termiczne
- poprzez zastosowanie technologii czopowania i łączenia elementów przy pomocy kołków poprzecznych uzyskano mocną i stabilną konstrukcję
- system SilicSafe – technologia wyciszenia szyb
- więcej informacji na str. 70

WYPOSAŻENIE STANDARD:

- dwuczopowe zawiasy z pełną regulacją 3D – 3 sztuki
- zamek na klucz, OS, wkładkę patentową lub z blokadą wc w kolorze srebrnym, opcjonalnie w kolorze czarnym***
- wypełnienie profilowany panel o grubości 25 mm, panel o grubości 4 mm
- szkło mleczne o grubości 4 mm, matowa powierzchnia po wewnętrznej stronie skrzydła, opcjonalnie bezbarwne lub grafit

Wypożyczenie za dopłatą:

podcięcie wentylacyjne	40,00 PLN netto
tuleje wentylacyjne tworzywo	40,00 PLN netto
tuleje wentylacyjne metalowe standard	50,00 PLN netto / szt.
tuleje wentylacyjne metalowe czarne	55,00 PLN netto / szt.
osłonki na zawiasy standard	42,00 PLN netto / kpl.
osłonki na zawiasy retro	84,00 PLN netto / kpl.
osłonki na zawiasy czarne i białe	66,00 PLN netto / kpl.
szkło bezpieczne mleczne obustronnie gładkie, dopłata za sztukę szyby	69,00 PLN netto
szkło bezpieczne czarne obustronnie gładkie, dopłata za sztukę szyby	100,00 PLN netto
czarne okucia w wersji przylgowej (zamek, blacha, srebrne zawiasy)	30,00 PLN netto

Informacje handlowe:


dostępne szerokości	„60” „70” „80” „90”
szerokość „100” za dopłatą	50,00 PLN netto
dowolna szerokość za dopłatą	+ 50% **
skrzydło bierne za dopłatą	50,00 PLN netto
skrzydło przesuwne za dopłatą, 2 pochwyty okrągłe lub owalne w cenie	50,00 PLN netto
skrzydło niedostępne w wersji bezprzylgowej i z odwrotną przylgą	
dedykowane listwy przypodłogowe info str. 67	



W-1



W-4




W-5

DOSTĘPNE KOLORY:


INTENSO-3D




Wiąz Perłowy 3D




Jesion 3D




Dąb 3D



Orzech 3D



Merbau 3D



Dąb szary 3D

* – w skrajnych przypadkach możliwe odstępstwo od założeń technologicznych bez utraty funkcjonalności i trwałości produktu. ** – w zakresie od 644 do 1044 mm
*** – dostępne tylko z ościeżnicami regulowanymi.

ECONOMY

ALICANTE



Linia Economy

Economy to linia drzwi charakteryzująca się delikatną stylizacją i łagodną formą. Produkty z tej grupy znajdują swoje zastosowanie we wnętrzach wypełnionych spokojem i harmonią. Kolorystyka oklein nawiązuje do najbardziej popularnych wybarwień mebli i podłóg. Wybierając drzwi z linii Economy otrzymujecie Państwo produkt bardzo dobrej jakości i w przystępnej cenie.

ECONOMY ALICANTE

INTENSO
DOORS

800,00 PLN netto | 984,00 PLN brutto



KONSTRUKCJA DRZWI:

- ramy skrzydła wykonane z płyty mdf
- wykończenie okleiną drewnopodobną
- zastosowanie innowacyjnej technologii pozwala na wyeliminowanie potąceń okleiny na krawędziach skrzydła*
- technologia PUR podnosi odporność na uszkodzenia mechaniczne i czynniki termiczne
- poprzez zastosowanie technologii czopowania i łączenia elementów przy pomocy kołków poprzecznych uzyskano mocną i stabilną konstrukcję
- system SilicSafe – technologia wyciszenia szyb
- więcej informacji na str. 70

WYPOSAŻENIE STANDARD:

- dwuczopowe zawiasy z pełną regulacją 3D – 3 sztuki
- zamek na klucz, OS, wkładkę patentową lub z blokadą wc w kolorze srebrnym, opcjonalnie w kolorze czarnym***
- wypełnienie profilowany panel o grubości 20 mm, panel o grubości 4 mm
- szkło mleczne o grubości 4 mm, matowa powierzchnia po wewnętrznej stronie skrzydła, opcjonalnie bezbarwne lub grafit
- możliwość zmiany strony szklenia

Wypożyczenie za dopłatą:

podcięcie wentylacyjne	40,00 PLN netto
tuleje wentylacyjne tworzywo	40,00 PLN netto
tuleje wentylacyjne metalowe standard	50,00 PLN netto / szt.
tuleje wentylacyjne metalowe czarne	55,00 PLN netto / szt.
osłonki na zawiasy standard	42,00 PLN netto / kpl.
osłonki na zawiasy retro	84,00 PLN netto / kpl.
osłonki na zawiasy czarne i białe	66,00 PLN netto / kpl.
szkło bezpieczne mleczne obustronnie gładkie, dopłata za sztukę szyby	27,00 PLN netto
szkło bezpieczne czarne obustronnie gładkie, dopłata za sztukę szyby	40,00 PLN netto
czarne okucia w wersji przylgowej (zamek, blacha, srebrne zawiasy)	30,00 PLN netto

Informacje handlowe:

dostępne szerokości	„60” „70” „80” „90”
szerokość „100” za dopłatą	50,00 PLN netto
dowolna szerokość za dopłatą	+ 50% **
skrzydło bierne za dopłatą	50,00 PLN netto
skrzydło przesuwne za dopłatą, 2 pochwyty okrągłe lub owalne w cenie	50,00 PLN netto
skrzydło niedostępne w wersji bezprzylgowej i z odwrotną przylgą	
dedykowane listwy przypodłogowe info str. 67	



W-1



W-2



W-3




W-4




W-5

DOSTĘPNE KOLORY:


INTENSO-DECCO



Orzech Decco



Wenge Decco



Walnut Decco

* – w skrajnych przypadkach możliwe odstępstwo od założeń technologicznych bez utraty funkcjonalności i trwałości produktu. ** – w zakresie od 644 do 1044 mm
*** – dostępne tylko z ościeżnicami regulowanymi.

ECONOMY BILBAO

INTENSO
DOORS



770,00 PLN netto | 947,10 PLN brutto

KONSTRUKCJA DRZWI:

- ramy skrzydła wykonane z płyty mdf
- wykończenie okleiną drewnopodobną
- zastosowanie innowacyjnej technologii pozwala na wyeliminowanie potąceń okleiny na krawędziach skrzydła*
- technologia PUR podnosi odporność na uszkodzenia mechaniczne i czynniki termiczne
- poprzez zastosowanie technologii czopowania i łączenia elementów przy pomocy kołków poprzecznych uzyskano mocną i stabilną konstrukcję
- system SilicSafe – technologia wyciszenia szyb
- więcej informacji na str. 70

WYPOSAŻENIE STANDARD:

- dwuczopowe zawiasy z pełną regulacją 3D – 3 sztuki
- zamek na klucz, OS, wkładkę patentową lub z blokadą wc w kolorze srebrnym, opcjonalnie w kolorze czarnym***
- wypełnienie profilowany panel o grubości 20 mm, panel o grubości 4 mm
- szkło mleczne o grubości 4 mm, matowa powierzchnia po wewnętrznej stronie skrzydła, opcjonalnie bezbarwne lub grafit
- możliwość zmiany strony szklenia

Wypożyczenie za dopłatą:

podcięcie wentylacyjne	40,00 PLN netto
tuleje wentylacyjne tworzywo	40,00 PLN netto
tuleje wentylacyjne metalowe standard	50,00 PLN netto / szt.
tuleje wentylacyjne metalowe czarne	55,00 PLN netto / szt.
osłonki na zawiasy standard	42,00 PLN netto / kpl.
osłonki na zawiasy retro	84,00 PLN netto / kpl.
osłonki na zawiasy czarne i białe	66,00 PLN netto / kpl.
szkło bezpieczne mleczne obustronnie gładkie, dopłata za sztukę szyby	75,00 PLN netto
szkło bezpieczne czarne obustronnie gładkie, dopłata za sztukę szyby	100,00 PLN netto
czarne okucia w wersji przylgowej (zamek, blacha, srebrne zawiasy)	30,00 PLN netto

Informacje handlowe:

dostępne szerokości	„60” „70” „80” „90”
szerokość „100” za dopłatą	50,00 PLN netto
dowolna szerokość za dopłatą	+ 50% **
skrzydło bierne za dopłatą	50,00 PLN netto
skrzydło przesuwne za dopłatą, 2 pochwyty okrągłe lub owalne w cenie	50,00 PLN netto
skrzydło niedostępne w wersji bezprzylgowej i z odwrotną przylgą	
dedykowane listwy przypodłogowe info str. 67	



W-1



W-2



W-3




W-4




W-5


DOSTĘPNE KOLORY:



Orzech Decco



Wenge Decco



Walnut Decco

INTENSO-DECCO

ECONOMY MALAGA

INTENSO
DOORS

770,00 PLN netto | 947,10 PLN brutto



KONSTRUKCJA DRZWI:

- ramy skrzydła wykonane z płyty mdf
- wykończenie okleiną drewnopodobną
- zastosowanie innowacyjnej technologii pozwala na wyeliminowanie potąceń okleiny na krawędziach skrzydła*
- technologia PUR podnosi odporność na uszkodzenia mechaniczne i czynniki termiczne
- poprzez zastosowanie technologii czopowania i łączenia elementów przy pomocy kołków poprzecznych uzyskano mocną i stabilną konstrukcję
- system SilicSafe – technologia wyciszenia szyb
- więcej informacji na str. 70

WYPOSAŻENIE STANDARD:

- dwuczopowe zawiasy z pełną regulacją 3D – 3 sztuki
- zamek na klucz, OS, wkładkę patentową lub z blokadą wc w kolorze srebrnym, opcjonalnie w kolorze czarnym***
- wypełnienie profilowany panel o grubości 20 mm, panel o grubości 4 mm
- szkło mleczne o grubości 4 mm, matowa powierzchnia po wewnętrznej stronie skrzydła, opcjonalnie bezbarwne lub grafit
- możliwość zmiany strony szklenia

Wypożyczenie za dopłatą:

podcięcie wentylacyjne	40,00 PLN netto
tuleje wentylacyjne tworzywo	40,00 PLN netto
tuleje wentylacyjne metalowe standard	50,00 PLN netto / szt.
tuleje wentylacyjne metalowe czarne	55,00 PLN netto / szt.
osłonki na zawiasy standard	42,00 PLN netto / kpl.
osłonki na zawiasy retro	84,00 PLN netto / kpl.
osłonki na zawiasy czarne i białe	66,00 PLN netto / kpl.
szkło bezpieczne mleczne obustronnie gładkie, dopłata za sztukę szyby	86,00 PLN netto
szkło bezpieczne czarne obustronnie gładkie, dopłata za sztukę szyby	110,00 PLN netto
czarne okucia w wersji przylgowej (zamek, blacha, srebrne zawiasy)	30,00 PLN netto

Informacje handlowe:

dostępne szerokości	„60” „70” „80” „90”
szerokość „100” za dopłatą	50,00 PLN netto
dowolna szerokość za dopłatą	+ 50% **
skrzydło bierne za dopłatą	50,00 PLN netto
skrzydło przesuwne za dopłatą, 2 pochwyty okrągłe lub owalne w cenie	50,00 PLN netto
skrzydło niedostępne w wersji bezprzylgowej i z odwrotną przylgą	
dedykowane listwy przypodłogowe info str. 67	



W-1



W-2



W-3




W-4




W-5

DOSTĘPNE KOLORY:

INTENSO-DECCO



Orzech Decco



Wenge Decco



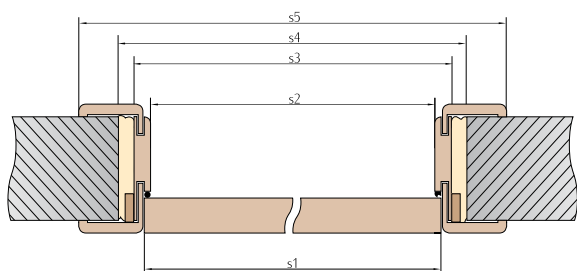
Walnut Decco

* – w skrajnych przypadkach możliwe odstępstwo od założeń technologicznych bez utraty funkcjonalności i trwałości produktu. ** – w zakresie od 644 do 1044 mm
*** – dostępne tylko z ościeżnicami regulowanymi.

JEDNOSKRZYDŁOWE

	60	70	80	90	100
szerokość skrzydła - s1	618	718	818	918	1018
szerokość otworu w murze - s4**	700	800	900	1000	1100
szerokość zewn. ościeżnicy - s3*	646	746	846	946	1046
szerokość w świetle ościeżnicy - s2	602	702	802	902	1002
wysokość skrzydła	2025	2025	2025	2025	2025
wysokość otworu w murze	2065	2065	2065	2065	2065
wysokość w świetle ościeżnicy	2023	2023	2023	2023	2023
szerokość krycia ościeżnicy - s5	764	864	964	1064	1164
wysokość krycia ościeżnicy (opaska górna 7 cm)	2104	2104	2104	2104	2104
wysokość krycia ościeżnicy (opaska górna 11 cm)	2144	2144	2144	2144	2144

SCHEMAT OŚCIEŻNICY REGULOWANEJ BEZPRZYLGOWEJ



* - do wymiaru s3 należy dodać grubość wzmocnienia zaczepu zamka - 16 mm
 ** - minimalny wymagany otwór może być mniejszy max. o 20 mm od zalecanego

WAŻNE INFORMACJE DOTYCZĄCE WERSJI SKRZYDEŁ BEZPRZYLGOWYCH

- dostępne w serii Avangarde i Elegance
- dostępne tylko w komplecie z ościeżnicami regulowanymi, począwszy od zakresu OSR-2
- zamek magnetyczny na klucz i wc - rozstaw 90 mm, na wkładkę patentową - 85 mm
- trzpień blokady zamka wc - 6 mm

Dopłata za wykonanie drzwi w wersji bezprzylgowej

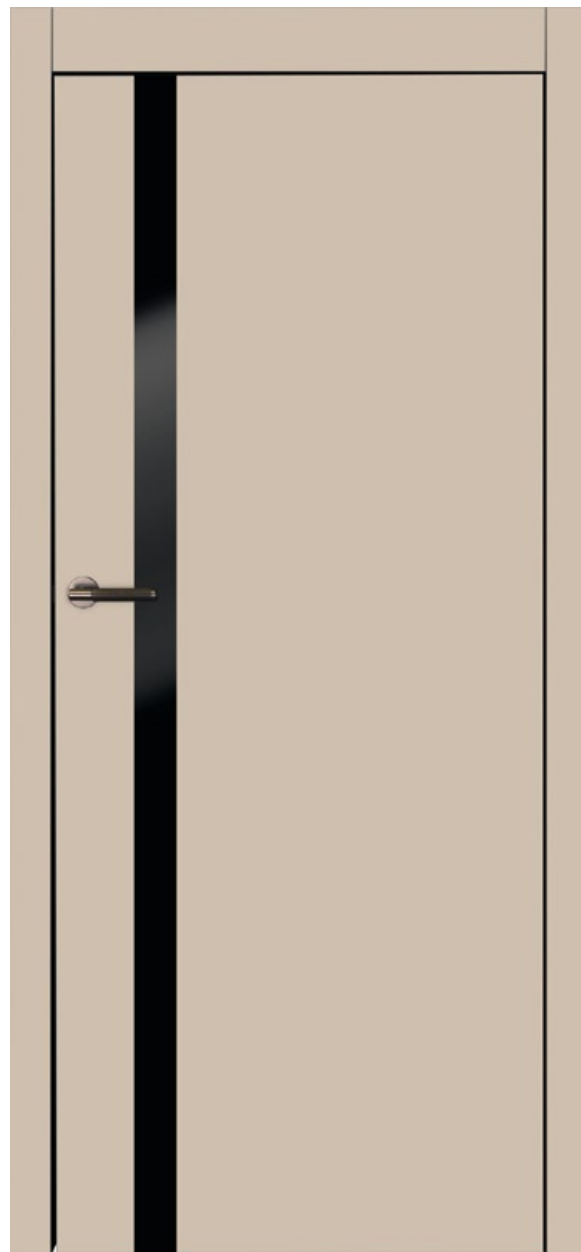
392,00 PLN netto

Dopłata za okucia w kolorze czarnym lub złotym polerowanym

100,00 PLN netto

WYPOSAŻENIE STANDARD:

- trzy chowane zawiasy z regulacją 3D
- zamek magnetyczny na klucz, na wkładkę patentową, z blokadą wc
- możliwość wykonania bez otworu na klucz
- blacha zaczepowa w ościeżnicy wyposażona w regulację położenia



SPOSÓB KALKULACJI:

- Cena skrzydła przylgowego
- + Cena ościeżnicy regulowanej wg cennika
- + Dopłata **392,00 PLN netto** (doliczona do ościeżnicy)
- = Cena wersji bezprzylgowej

SKRZYDŁA Z ODWROTNĄ PRZYLGĄ TO NIESZABLONOWE ROZWIĄZANIE, POZWALAJĄCE NA UJEDNOLICENIE WYGLĄDU DRZWI OTWIERANYCH DO WEWNĄTRZ I NA ZEWNĄTRZ POMIESZCZEŃ.



WYPOSAŻENIE STANDARD:

- trzy chowane zawiasy z regulacją 3D
- zamek magnetyczny na klucz, na wkładkę patentową, z blokadą wc
- możliwość wykonania bez otworu na klucz
- blacha zaczepowa w ościeżnicy wyposażona w regulację położenia

WAŻNE INFORMACJE DOTYCZĄCE WERSJI SKRZYDEŁ Z ODWROTNĄ PRZYLGĄ

- dostępne w serii Avangarde (z wyjątkiem skrzydła Nancy)
- dostępne tylko z ościeżnicami regulowanymi, z kątem łączenia opaski 90°
- maksymalny kąt otwarcia – 90°
- ościeżnica regulowana:
 - do zakresu 180–199 mm składa się z jednej belki bazowej
 - zakres powyżej 200 mm do 399 mm z belki bazowej i panelu uzupełniającego
 - powyżej 400 mm z belki bazowej i dwóch paneli uzupełniających
- zamek magnetyczny na klucz i wc – rozstaw 90 mm, na wkładkę patentową – 85 mm
- trzpień blokady zamka wc – 6 mm
- matowa powierzchnia szyby po zewnętrznej stronie skrzydła

Dopłata za wykonanie drzwi w wersji z odwrotną przylgą

692,00 PLN netto

Dopłata za okucia w kolorze czarnym lub złotym polerowanym

100,00 PLN netto

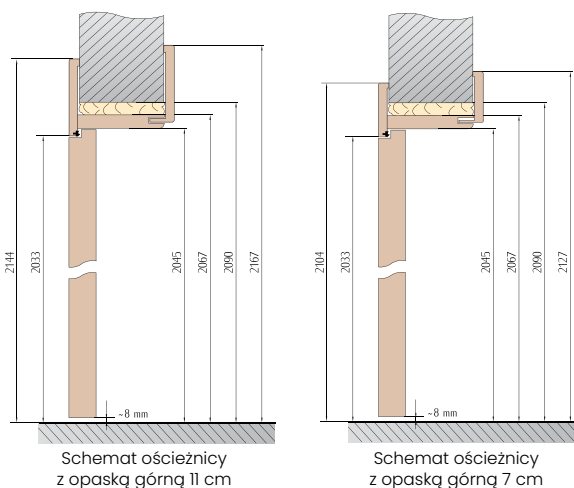
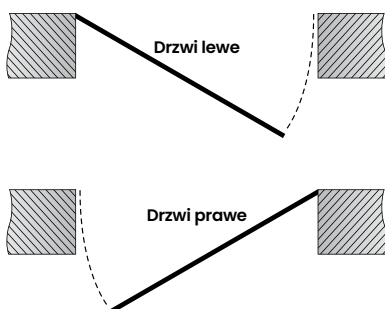
SPOSÓB KALKULACJI:

Cena skrzydła przylgowego

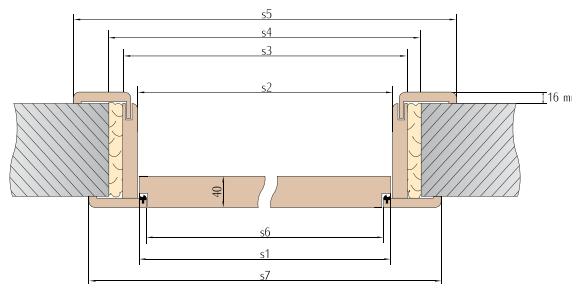
+ Cena ościeżnicy regulowanej z łączeniem opasek pod kątem 90° wg cennika

+ Dopłata **692,00 PLN netto** (doliczona do ościeżnicy)

= Cena wersji z odwrotną przylgą



SCHEMAT OŚCIEŻNICY REGULOWANEJ Z ODWROTNĄ PRZYLGĄ



SZEROKOŚĆ DRZWI	s1	s6	s2	s7	s3	s5	s4*
„60”	618	598	624	737	668	788	700
„70”	718	698	724	837	768	888	800
„80”	818	798	824	937	868	988	900
„90”	918	898	924	1037	968	1088	1000

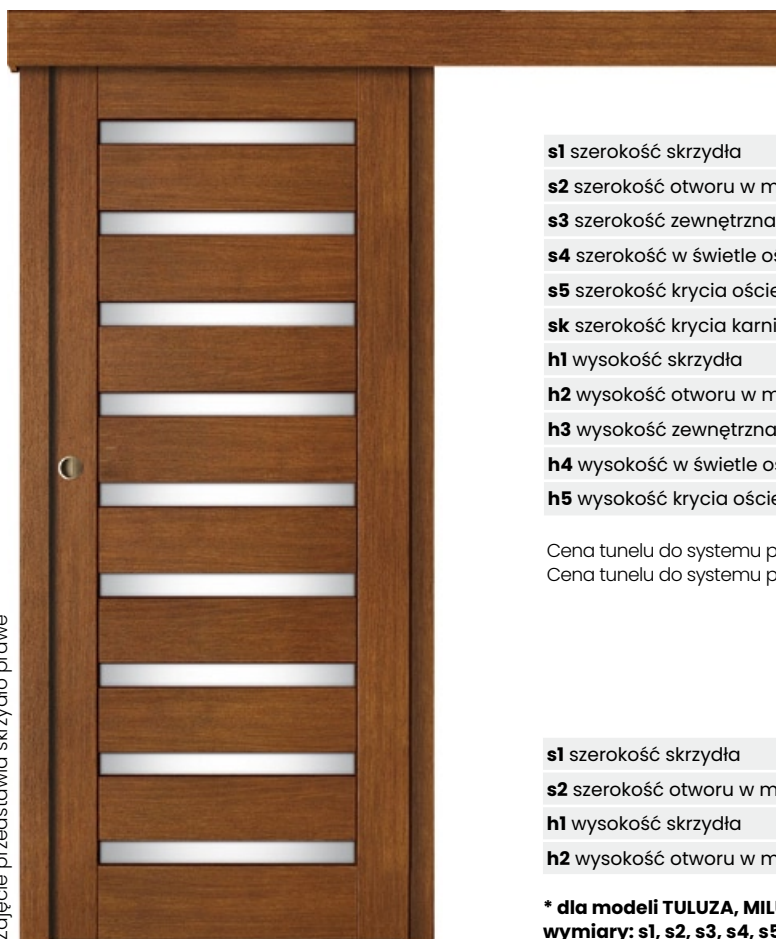
* - minimalny wymagany otwór może być mniejszy max. o 20 mm od zalecanego

System przesuwny ścienny oferowany przez naszą firmę składa się z kilku elementów pozwalających na dowolne dopasowanie do warunków pomieszczenia, w którym ma być wykorzystany.

Informacje handlowe:

System pojedynczy (szyna aluminiowa + karnisz maskujący)	400,00 PLN netto
System podwójny (2x szyna aluminiowa + podwójny karnisz maskujący)	800,00 PLN netto
Belka odbojowa (60 mm x 60 mm), brak fabrycznego frezu na zaczep zamka hakowego	220,00 PLN netto
Dopłata za skrzydło w wersji przesuwnej, w standardzie wyposażone jest w metalowy pochwyty owalny lub okrągły (kolor wg oferty)	50,00 PLN netto
Dopłata za pochwyty okrągły lub owalny w kolorze czarnym	50,00 PLN netto
Zamek hakowy do drzwi przesuwnych z kluczem w kolorze chrom satyna lub chrom, dostępny z uchwytem okrągłym*	135,00 PLN netto
Zamek hakowy do drzwi przesuwnych z blokadą wc w kolorze chrom satyna lub chrom, dostępny z uchwytem okrągłym*	185,00 PLN netto
Dopłata za zamek hakowy w kolorze czarnym*	50,00 PLN netto

* - niedostępne w skrzydle Roma



Zdjęcie przedstawia skrzydło prawe

SYSTEM PRZESUWNY Z ZABUDOWĄ MURU *

	drzwi pojedyncze				drzwi podwójne			
	60	70	80	90	60x2	70x2	80x2	90x2
s1 szerokość skrzydła	644	744	844	944	1288	1488	1688	1888
s2 szerokość otworu w murze	680	780	880	980	1286	1486	1686	1886
s3 szerokość zewnętrzna ościeżnicy	646	746	846	946	1246	1446	1646	1846
s4 szerokość w świetle ościeżnicy	602	702	802	902	1202	1402	1602	1802
s5 szerokość krycia ościeżnicy	764	864	964	1064	1364	1564	1764	1964
sk szerokość krycia karnisza	1382	1582	1782	1982	2732	3132	3532	3932
h1 wysokość skrzydła	2035	2035	2035	2035	2035	2035	2035	2035
h2 wysokość otworu w murze	2065	2065	2065	2065	2065	2065	2065	2065
h3 wysokość zewnętrzna ościeżnicy	2045	2045	2045	2045	2045	2045	2045	2045
h4 wysokość w świetle ościeżnicy	2023	2023	2023	2023	2023	2023	2023	2023
h5 wysokość krycia ościeżnicy	2104	2104	2104	2104	2104	2104	2104	2104

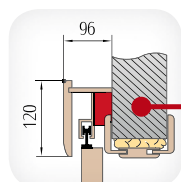
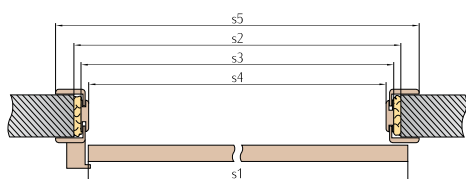
Cena tunelu do systemu pojedynczego = cena standardowej ościeżnicy regulowanej
Cena tunelu do systemu podwójnego = cena standardowej ościeżnicy regulowanej +30%

SYSTEM PRZESUWNY BEZ ZABUDOWY MURU *

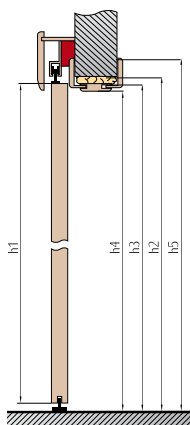
	drzwi pojedyncze				drzwi podwójne			
	60	70	80	90	60x2	70x2	80x2	90x2
s1 szerokość skrzydła	644	744	844	944	1288	1488	1688	1888
s2 szerokość otworu w murze	600	700	800	900	1200	1400	1600	1800
h1 wysokość skrzydła	2035	2035	2035	2035	2035	2035	2035	2035
h2 wysokość otworu w murze	2025	2025	2025	2025	2025	2025	2025	2025

* dla modeli TULUZA, MILUZA, ANDORA, FLATO i WENECJA
wymiar: s1, s2, s3, s4, s5 należy pomniejszyć o 26 mm.

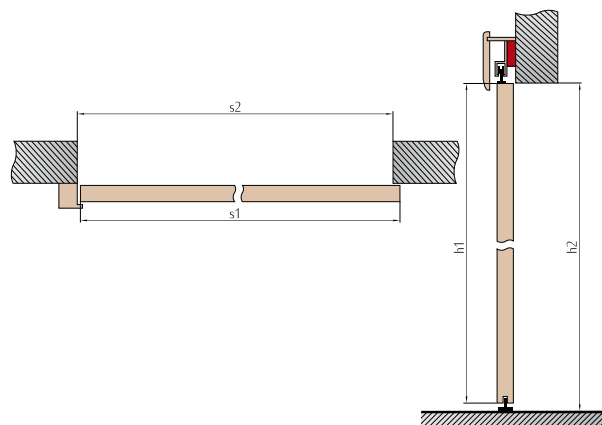
SYSTEM PRZESUWNY Z ZABUDOWĄ MURU



Profil montażowy dostarczany jest wraz z karniszem maskującym



SYSTEM PRZESUWNY BEZ ZABUDOWY MURU





System przesuwny Black Loft charakteryzujący się wyeksponowanym metalowym mechanizmem w kolorze czarnym nadaje wnętrzu loftowego charakteru.

Informacje handlowe:

System pojedynczy Black Loft (szyna o długości 2 m)	550,00 PLN netto
Klamra łącząca prowadnice umożliwiającą montaż podwójnego systemu przesuwnego	25,00 PLN netto
Pochwył zewnętrzny w kolorze czarnym	120,00 PLN netto / kpl.
Prowadnik dolny metalowy montowany do ściany	55,00 PLN netto
Domykacze do drzwi w systemie Black Loft	180,00 PLN netto / kpl.
Tuleje dystansowe do prowadnic	80,00 PLN netto / kpl.

SYSTEM PRZESUWNY BEZ ZABUDOWY MURU *

	drzwi pojedyncze				drzwi podwójne			
	60	70	80	90	60x2	70x2	80x2	90x2
s1 szerokość skrzydła	644	744	844	944	1288	1488	1688	1888
s2 szerokość otworu w murze	600	700	800	900	1200	1400	1600	1800
h1 wysokość skrzydła	2035	2035	2035	2035	2035	2035	2035	2035
h2 wysokość otworu w murze	2025	2025	2025	2025	2025	2025	2025	2025

* dla modeli TULUZA, MILUZA, ANDORA, FLATO i WENECJA
wymiary: s1, s2 należy pomniejszyć o 26 mm.



CHROM SATYNA PATYNA CZARNY

POCHWYT OKRĄGŁY



CHROM SATYNA MOSIĄDZ PATYNA CZARNY

POCHWYT OWALNY



DOMYKACZ

POCHWYT
ZEWNETRZNY



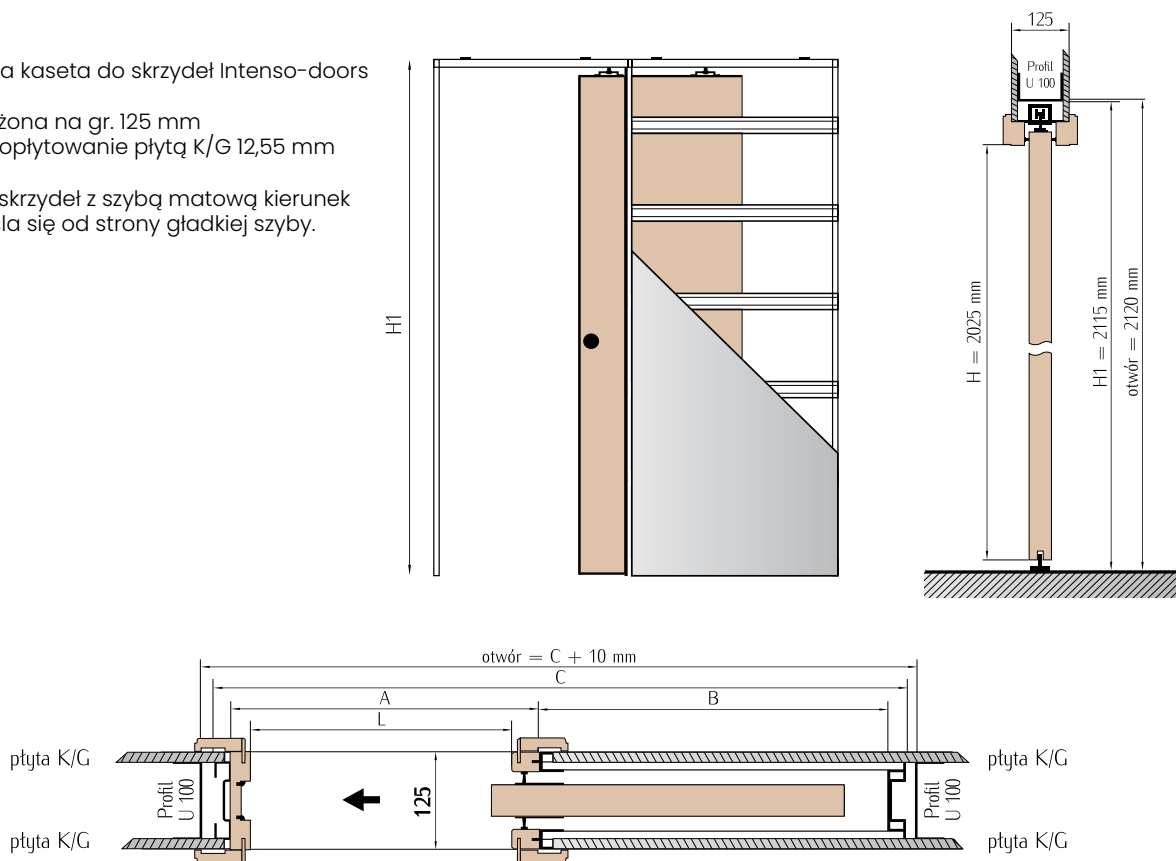
PROWADNIK DOLNY MONTOWANY DO ŚCIANY

System drzwi przesuwanych chowanych w ścianie bazuje na drzwiach wewnątrzlokalowych, bezprzylgowych – jedno lub dwuskrzydłowych firmy Intenso-doors. Konstrukcję systemu stanowi kasetka zbudowana z metalowych kształtowników, w którą chowa się skrzydło podczas czynności „otwierania drzwi”. W chwili obecnej współpracujemy z firmą, która dostarcza gotowe rozwiązania systemów przesuwanych chowanych w ścianę przeznaczone do drzwi Intenso-doors: firmę Eclisse.

Dobrze złożona kasetka do skrzydeł Intenso-doors


- kasetka rozłożona na gr. 125 mm
- pojedyncze oplytowanie płytą K/G 12,55 mm

W przypadku skrzydeł z szybą matową kierunek skrzydła określa się od strony gładkiej szyby.



Kod	WYMIARY KASET POJEDYNCZYCH*				Grubość ściany	WYMIARY SKRZYDŁA*	
	Światło przejścia L x H	Wymiary zewnętrzne C x H1	A	B		Szerokość skrzydła	Wysokość skrzydła
G60 Plus	610 x 2025	1350 x 2115	670	640	125	644	2035
G70 Plus	710 x 2025	1550 x 2115	770	740	125	744	2035
G80 Plus	810 x 2025	1750 x 2115	870	840	125	844	2035
G90 Plus	910 x 2025	1950 x 2115	970	940	125	944	2035
G100 Plus	1010 x 2025	2150 x 2115	1070	1040	125	1044	2035

* dla modeli TULUZA, MILUZA, ANDORA, FLATO i WENECJA wymiary szerokości skrzydła należy pomniejszyć o 26 mm.
Dedykowana kasetka G70 - G90

DOBÓR SYSTEMU PRZESUWNEGO*	
Dystrybutor	 DRZWI CHOWANE W ŚCIANIE
Zastosowanie	Do drzwi wewnątrzlokalowych, bezprzylgowych jedno lub dwuskrzydłowych w dekorach INTENSO-DECCO, INTENSO-WOOD, INTENSO-GRAIN lub INTENSO-3D
Zestaw składa się z	Kasetka „125” wraz z okuciami, elementy ościeżnicowe w dekorach INTENSO-DECCO, INTENSO-WOOD, INTENSO-GRAIN lub INTENSO-3D dystrybuowane przez firmę Eclisse Skrzydło drzwiowe przesuwne Intenso-doors - dystrybuowane przez firmę Intenso-doors
Sprzedaż i kontakt	www.eclisse.pl



DRZWI CHOWANE W ŚCIANĘ

To nowatorskie rozwiązanie łączące pełną funkcjonalność drzwi tradycyjnych z minimalnym wykorzystaniem powierzchni użytkowej.

Wszechstronne zastosowanie systemu Eclisse Intenso powoduje, że z powodzeniem sprawdzi się nie tylko w małych pomieszczeniach ale również w dużych salonach.

KONSTRUKCJA:

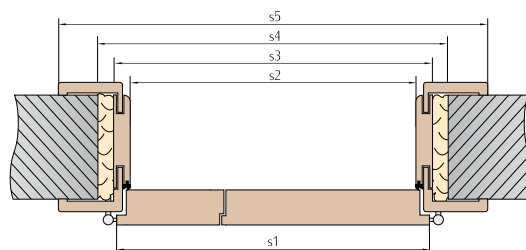
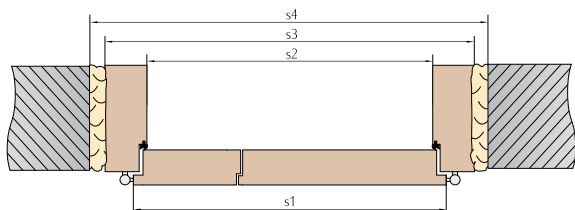
- ramy skrzydła wykonane z drewna klejonego i płyty MDF dla skrzydeł z kolekcji Avangarde
- ramy skrzydła wykonane z płyty MDF dla skrzydeł z kolekcji Classic
- wykończenie okleiną drewnopodobną lub gładkim laminatem
- zastosowanie innowacyjnej technologii pozwala na wyeliminowanie połączeń okleiny na krawędziach skrzydła
- technologia PUR podnosi odporność na uszkodzenia mechaniczne i czynniki termiczne
- poprzez zastosowanie technologii czopowania i łączenia elementów przy pomocy kołków poprzecznych uzyskano mocną i stabilną konstrukcję

INFORMACJE HANDLOWE:

- dostępne szerokości: „30”, „40”
- do kompletu: skrzydło czynne i dostawka, należy dobrać ościeżnicę stałą lub regulowaną w wariantcie dwuskrzydłowym

linia AVANGARDE i CLASSIC

Cena dostawki	720,00 PLN netto
	885,60 PLN brutto



DWUSKRZYDŁOWE PRZYLGOWE

	70+30	80+30	80+40	90+40
	OSBlok	OSBlok	OSBlok	OSBlok
s1 szerokość skrzydła	1088	1188	1288	1388
s2 szerokość w świetle ościeżnicy	1036	1136	1236	1336
s3 szerokość zewnętrzna ościeżnicy	1124	1224	1324	1424
s4 szerokość otworu w murze	1174	1274	1374	1474

DWUSKRZYDŁOWE PRZYLGOWE

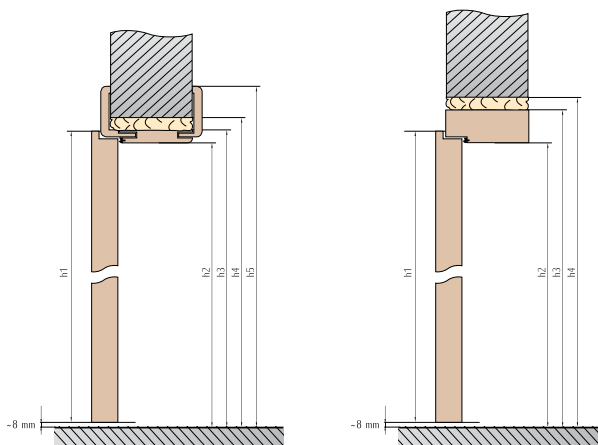
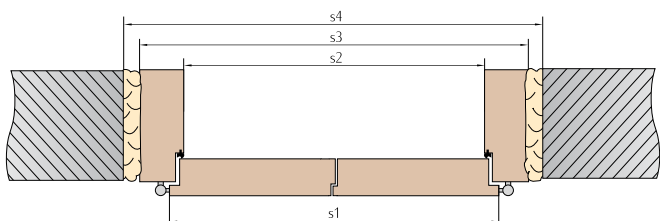
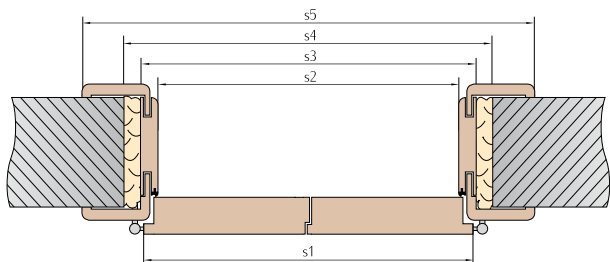
	70+30	80+30	80+40	90+40
	OSReg	OSReg	OSReg	OSReg
s1 szerokość skrzydła	1088	1188	1288	1388
s2 szerokość w świetle ościeżnicy	1036	1136	1236	1336
s3 szerokość zewnętrzna ościeżnicy	1080	1180	1280	1380
s4 szerokość otworu w murze	1130	1230	1330	1430
s5 szerokość krycia ościeżnicy	1198	1298	1398	1498

DOSTĘPNE KOLORY:



Istnieje możliwość wykonania drzwi w wersji dwuskrzydłowej symetrycznej (np. 80+80) lub niesymetrycznej (np. 80+70).

Lewe „80” bierne Prawe „80” czynne



DWUSKRZYDŁOWE PRZYLGOWE I BEZPRZYLGOWE*

	60+60	70+70	80+80	90+90
	OSReg	OSReg	OSReg	OSReg
s1 szerokość skrzydeł przylgowych	1288	1488	1688	1888
s1 szerokość skrzydeł bezprzylgowych	1262	1462	1662	1862
s2 szerokość w świetle ościeżnicy	1236	1436	1636	1836
s3 szerokość zewnętrzna ościeżnicy	1280	1480	1680	1880
s4 szerokość otworu w murze	1330	1530	1730	1930
s5 szerokość krycia ościeżnicy	1398	1598	1798	1998

* - słupek zaczepowy w skrzydle czynnym i biernym posiada przylgę, zamek przylgowy w standardzie

DWUSKRZYDŁOWE PRZYLGOWE

	60+60	70+70	80+80	90+90
	OSBlok	OSBlok	OSBlok	OSBlok
s1 szerokość skrzydeł przylgowych	1288	1488	1688	1888
s2 szerokość w świetle ościeżnicy	1236	1436	1636	1836
s3 szerokość zewnętrzna ościeżnicy	1324	1524	1724	1924
s4 szerokość otworu w murze	1374	1574	1774	1974

JEDNO I DWUSKRZYDŁOWE PRZYLGOWE I BEZPRZYLGOWE

	Ościeżnica regulowana	Ościeżnica blokowa
h1 wysokość skrzydła przylgowego	2035	2035
h1 wysokość skrzydła bezprzylgowego	2025	-
h2 wysokość w świetle ościeżnicy	2023	2023
h3 wysokość zewnętrzna ościeżnicy	2045	2067
h4 wysokość otworu w murze	2065	2087
h5 wysokość krycia ościeżnicy	2104	-

PODCIĘCIE WENTYLACYJNE


Standardowa wysokość podcięcia wentylacyjnego 20 mm



TULEJE WENTYLACYJNE TWORZYWO *



TULEJE WENTYLACYJNE METALOWE *



CHROM

SATYNA

MOSIĄDZ

CZARNY



* - standardowo skrzydło wyposażone jest w 4 tuleje wentylacyjne, niezależnie od rozmiaru

OŚCIEŻNICA REGULOWANA Z ŁĄCZENIEM OPASEK POD KĄTEM 45°

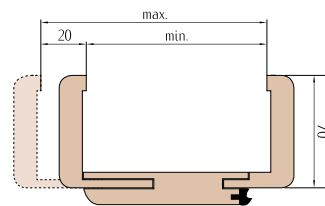
- zakres do 240 mm składa się z jednej belki bazowej



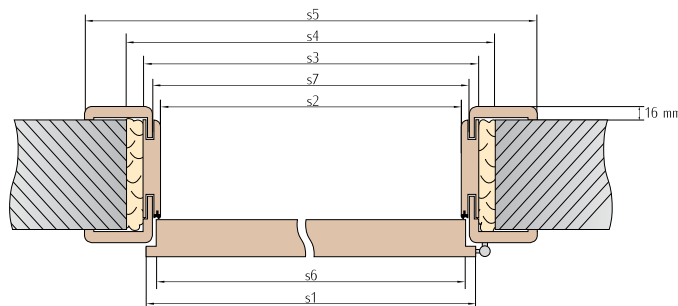
- zakres pow. 240 mm (od OSR-9) składa się z belki bazowej i panelu uzupełniającego
- zakres od OSR-9 do OSR-13 panel 100 mm, zakres od OSR-14 do OSR-18 panel 200 mm



Zakres regulacji ościeżnicy regulowanej



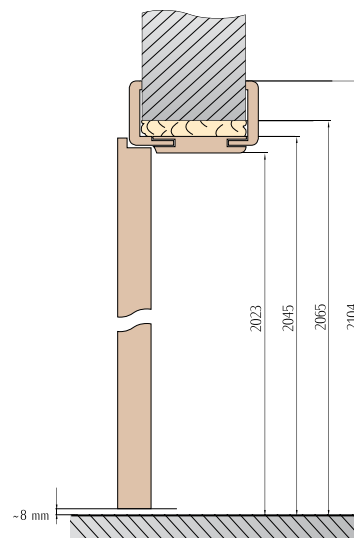
SCHEMAT OŚCIEŻNICY REGULOWANEJ



SZEROKOŚĆ DRZWI	s1	s6	s2	s7	s3*	s5	s4**
„60”	644	618	602	624	646	764	700
„70”	744	718	702	724	746	864	800
„80”	844	818	802	824	846	964	900
„90”	944	918	902	924	946	1064	1000

* - do wymiaru S3 należy dodać grubość wzmocnienia zaczepu zamka - 16 mm

** - minimalny wymagany otwór może być mniejszy max. o 20 mm od zalecanego



Kod prod.	zakres regulacji ościeżnic przylgowych	zakres regulacji ościeżnic bezprzylgowych	Avangarde, Elegance, Economy Classic	
			cena netto	cena brutto
OSR-1	80-99	-	567,00 zł	697,41 zł
OSR-2	100-119	95-114	579,00 zł	712,17 zł
OSR-3	120-139	115-134	591,00 zł	726,93 zł
OSR-4	140-159	135-154	604,00 zł	742,92 zł
OSR-5	160-179	155-174	617,00 zł	758,91 zł
OSR-6	180-199	175-194	633,00 zł	778,59 zł
OSR-7	200-219	195-214	652,00 zł	801,96 zł
OSR-8	220-239	215-234	670,00 zł	824,10 zł
OSR-9	240-259	235-254	694,00 zł	853,62 zł
OSR-10	260-279	255-274	708,00 zł	870,84 zł
OSR-11	280-299	275-294	732,00 zł	900,36 zł
OSR-12	300-319	295-314	755,00 zł	928,65 zł
OSR-13	320-339	315-334	772,00 zł	949,56 zł
OSR-14	340-359	335-354	809,00 zł	995,07 zł
OSR-15	360-379	355-374	840,00 zł	1 033,20 zł
OSR-16	380-399	375-394	860,00 zł	1 057,80 zł
OSR-17	400-419	395-414	890,00 zł	1 094,70 zł
OSR-18	420-439	415-434	938,00 zł	1 153,74 zł

Ościeżnice regulowane wykonane są z wysokiej jakości płyty MDF.

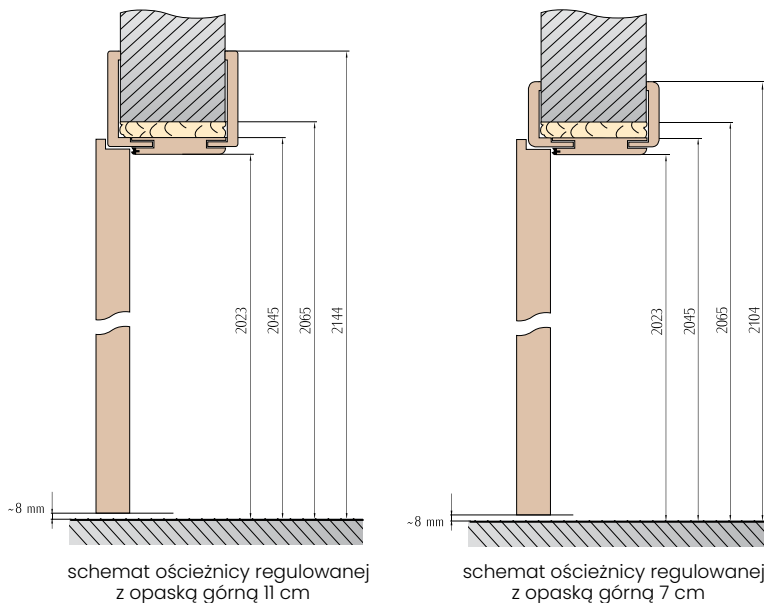
W skład ościeżnicy regulowanej wchodzi:

- docięte belki pionowe z przygotowanymi otworami montażowymi pod zawiasy i blachę zaczepową
- docięta belka pozioma
- zestaw okuć niezbędnych do montażu (m.in. zawiasy, gniazda mocujące, złącza, uszczelki i wkręty)
- instrukcja montażu i karta gwarancyjna

W ofercie dostępne są dodatkowe warianty ościeżnic regulowanych:

- do drzwi dwuskrzydłowych i o niestandardowej szerokości za dopłatą 30%
- do drzwi dwuskrzydłowych bezprzylgowych należy doliczyć dodatkową dopłatę 784 PLN netto
- do drzwi przesuwanych, zabudowa muru:
 - tunel w szer. od „60” do „100” bez dopłaty, cena z tabeli ościeżnic
 - tunel w szer. powyżej „100” do „200” za dopłatą 30%
- do tafli szklanych bez dopłaty
- kątownik ruchomy z przedłużonym o 20 mm piórem - 165,00 PLN netto/kpl.
- kątownik ruchomy z przedłużonym o 20 mm piórem w miejsce standardowego za dopłatą 80 PLN netto
- dostępne w kolorze Czarny Mat
- istnieje możliwość wydłużenia ościeżnicy o max. 30 mm za dodatkową dopłatą
- naświetle do maksymalnego otworu montażowego 2500 mm
 - indywidualna wycena

OŚCIEŻNICA REGULOWANA Z ŁĄCZENIEM OPASEK POD KĄTEM 90°



schemat ościeżnicy regulowanej
z opaską górną 11 cm

schemat ościeżnicy regulowanej
z opaską górną 7 cm



połącznie opasek 90°
z opaską górną 7 cm



połącznie opasek 90°
z opaską górną 11 cm

W ościeżnicy z opaską górną 11 cm możliwe jest zastosowanie dodatkowych paneli, symetrycznie po obu stronach ościeżnicy lub asymetrycznie - po określeniu strony ościeżnicy (zawiasowej lub regulacyjnej).
Cena 1 szt. panelu (11 cm) - 50,00 PLN netto
(maksymalnie 3 dodatkowe panele na stronę)

Kod prod.	zakres regulacji ościeżnic przylgowych, z odwrotną przylgą i ościeżnica Nancy**	zakres regulacji ościeżnic bezprzylgowych	Avangarde, Elegance, Economy Classic		Nancy	
			cena netto	cena brutto	cena netto	cena brutto
OSR-1	80-99	-	677,00 zł	832,71 zł	-	-
OSR-2	100-119	95-114	689,00 zł	847,47 zł	739,00 zł	908,97 zł
OSR-3	120-139	115-134	701,00 zł	862,23 zł	751,00 zł	923,73 zł
OSR-4	140-159	135-154	714,00 zł	878,22 zł	764,00 zł	939,72 zł
OSR-5	160-179	155-174	727,00 zł	894,21 zł	777,00 zł	955,71 zł
OSR-6	180-199	175-194	743,00 zł	913,89 zł	793,00 zł	975,39 zł
OSR-7	200-219	195-214	762,00 zł	937,26 zł	812,00 zł	998,76 zł
OSR-8	220-239	215-234	780,00 zł	959,40 zł	830,00 zł	1 020,90 zł
OSR-9	240-259	235-254	804,00 zł	988,92 zł	854,00 zł	1 050,42 zł
OSR-10	260-279	255-274	818,00 zł	1 006,14 zł	868,00 zł	1 067,64 zł
OSR-11	280-299	275-294	842,00 zł	1 035,66 zł	892,00 zł	1 097,16 zł
OSR-12	300-319	295-314	865,00 zł	1 063,95 zł	915,00 zł	1 125,45 zł
OSR-13	320-339	315-334	882,00 zł	1 084,86 zł	932,00 zł	1 146,36 zł
OSR-14	340-359	335-354	919,00 zł	1 130,37 zł	969,00 zł	1 191,87 zł
OSR-15	360-379	355-374	950,00 zł	1 168,50 zł	1 000,00 zł	1 230,00 zł
OSR-16	380-399	375-394	970,00 zł	1 193,10 zł	1 020,00 zł	1 254,60 zł
OSR-17	400-419	395-414	1 000,00 zł	1 230,00 zł	1 050,00 zł	1 291,50 zł
OSR-18	420-439	415-434	1 048,00 zł	1 289,04 zł	1 098,00 zł	1 350,54 zł

Ościeżnice z panelem górnym dostępne są w wariantach: przylgowym, bezprzylgowym, z odwrotną przylgą oraz do skrzydeł Nancy.

Ościeżnica regulowana z opaską górną 11 cm nie występuje w wariantach tunel do drzwi przesuwanych.

Brak możliwości zastosowania zabudowy Retro, Modern i Portal w przypadku ościeżnicy z opaską górną 11 cm.

Zakres regulacji ościeżnicy do 240 mm składa się z jednej belki bazowej, zakres regulacji powyżej 240 mm składa się z belki bazowej i panelu uzupełniającego.*

* - nie dotyczy ościeżnic z odwrotną przylgą

** - ościeżnica NANCY niedostępna w zakresie OSR-1

W ofercie dostępne są dodatkowe warianty ościeżnic regulowanych:

- do drzwi dwuskrzydłowych i o niestandardowej szerokości za dopłatą 30%
- do drzwi dwuskrzydłowych bezprzylgowych należy doliczyć dodatkową dopłatę 784 PLN netto
- zabudowa muru:
 - tunel w szer. od „60” do „100” bez dopłaty, cena z tabeli ościeżnic
 - tunel w szer. powyżej „100” do „200” za dopłatą 30%
- do tafli szklanych bez dopłaty
- kątownik ruchomy z przedłużonym o 20 mm piórem - 220,00 PLN netto/kpl.
- kątownik ruchomy z przedłużonym o 20 mm piórem w miejsce standardowego za dopłatą 80 PLN netto
- dostępne w kolorze Czarny Mat
- istnieje możliwość wydłużenia ościeżnicy o max. 30 mm za dodatkową dopłatą



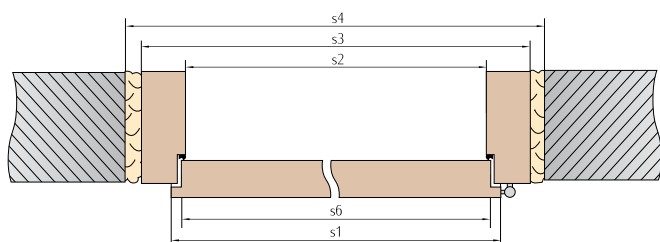
Ościeżnice stworzone z odpornego na wilgoć materiału HDF Exterior, to idealne rozwiązanie do łazienek i innych pomieszczeń narażonych na działanie wilgoci. Charakteryzują się wysoką trwałością oraz estetycznym wykończeniem. Bezpieczne i niezawodne w codziennym użytkowaniu, zapewniają długotrwałą funkcjonalność nawet w wymagających warunkach.

Kod prod.	zakres regulacji ościeżnic przylgowych, z odwrotną przylgą	zakres regulacji ościeżnic bezprzylgowych	Avangarde, Elegance, Economy, Classic	
			cena netto	cena brutto
OSR-1	80-99	-	927,00 zł	1 140,21 zł
OSR-2	100-119	95-114	939,00 zł	1 154,97 zł
OSR-3	120-139	115-134	951,00 zł	1 169,73 zł
OSR-4	140-159	135-154	1 064,00 zł	1 308,72 zł
OSR-5	160-179	155-174	1 077,00 zł	1 324,71 zł
OSR-6	180-199	175-194	1 093,00 zł	1 344,39 zł

Ościeżnica dostępna z łączeniem opasek pod kątem 90 stopni. Dostępna w wersji przylgowej, bezprzylgowej oraz z odwrotną przylgą. Wymiary standardowe dla danej przylgowości. Możliwość wykonania większych zakresów regulacji ościeżnicy na indywidualne zapytanie.

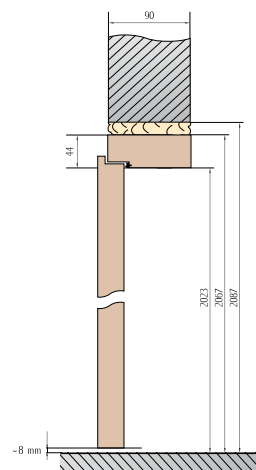
OŚCIEŻNICA STAŁA

SCHEMAT OŚCIEŻNICY STAŁEJ



SZEROKOŚĆ DRZWI	s1	s6	s2	s3	s4
„60”	644	618	600	688	718
„70”	744	718	700	788	818
„80”	844	818	800	888	918
„90”	944	918	900	988	1018

W przypadku ościeżnicy do drzwi dwuskrzydłowych do ceny typowej ościeżnicy należy doliczyć + 30%



AVANGARDE, ECONOMY ELEGANCE I CLASSIC

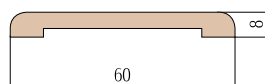
Cena ościeżnicy	327,00 PLN netto
	402,21 PLN brutto

Cena obejmuje komplet: 2 szt. baza pionowa - 1 opak.
1 szt. belka pozioma - 1 opak.

OPASKA MASKUJĄCA

AVANGARDE, ELEGANCE, CLASSIC I ECONOMY

Cena kompletu	80,00 PLN netto
	98,40 PLN brutto



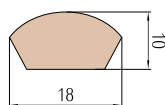
Cena obejmuje komplet 2 szt. x 2,20 m i 1 szt. x 1,15 m



ĆWIERĆWAŁEK

AVANGARDE, ELEGANCE, CLASSIC I ECONOMY

Cena kompletu	69,00 PLN netto
	84,87 PLN brutto

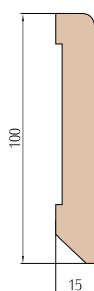


Cena obejmuje komplet 2 szt. x 2,20 m i 1 szt. x 1,15 m



LISTWY PRZYPODŁOGOWE

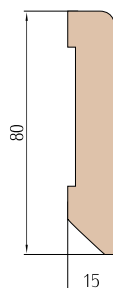
Listwy przypodłogowe wykonane są na bazie płyt MDF i oklejone laminatami lub okleiną w kolorze skrzydła. Dodatkowo posiadają podfrezowanie ułatwiające mocowanie oraz ukrycie kabli.



AVANGARDE, ELEGANCE, CLASSIC I ECONOMY

Cokół H1	33,00 PLN netto
- cena za 1 mb	40,59 PLN brutto

Listwy przypodłogowe wykonane są w długości 2050 mm



AVANGARDE, ELEGANCE, CLASSIC I ECONOMY

Cokół H2	28,00 PLN netto
- cena za 1 mb	34,44 PLN brutto

ZABUDOWA

ZABUDOWA RETRO I PORTAL WYSTĘPUJE WYŁĄCZNIE W NASTĘPUJĄCYCH KOLORACH



RETRO



PORTAL




MODERN


ZABUDOWA MODERN WYSTĘPUJE W KOLORYSTYCE SKRZYDEŁ LINII AVANGARDE I CLASSIC**

** - niedostępne w kolorze Tabacco, Kaszmir, Nero, Latte, Cremona, Salvia, Taupe i Szmaragd

INTENSO-3D



Jesion 3D



Orzech



Vintage



Dąb Natur




Cremona*

INTENSO-GRAIN




Latte*



Nero*



Alaska



Gray*



Kaszmir



Taupe*



Tabacco*



Salvia*



Szmaragd*

* - nie występuje przy zabudowie Retro

	RETRO	MODERN	PORTAL
SZEROKOŚĆ DRZWI	Wymiar zewnętrzny korony	Wymiar zewnętrzny korony	Wymiar zewnętrzny zabudowy
„60”	860	860	854
„70”	960	960	954
„80”	1060	1060	1054
„90”	1160	1160	1154
	wysokość 2170	wysokość 2175	wysokość 2145

370,00 PLN netto / kpl. na stronę (korona + pilastry pionowe)

Możliwość zastosowania tylko na ościeżnice regulowane z łącznikiem opasek pod kątem 45° oraz 90° z opaską górną 7 cm

AKCESORIA



220,00 PLN netto, podwyższona dźwiękoszczelność, uszczelka pozwalająca na rezygnację ze standardowego progu. Niedostępna w skrzydle GLAMOUR, NANCY, VALENCIA (W-2, W-5), VALENCIA BLACK (W-2, W-5) oraz w skrzydłach przesuwanych i dostawkach

PRÓG OPADAJĄCY



84,00 PLN netto / kpl. Dostępna jest wyłącznie w kolorze patyna. Cena zawiera kpl. osłonek dla 3 szt. zawiasów

NASADKA RETRO



CZARNY



BIAŁY

66,00 PLN netto / kpl. Cena zawiera kpl. osłonek dla 3 szt. zawiasów

NASADKA CZARNA I BIAŁA



CHROM



SATYNA



MOSIĄDZ




PATYNA


42,00 PLN netto / kpl. Cena zawiera kpl. osłonek dla 3 szt. zawiasów

METALOWA NASADKA NA ZAWIASY


OKUCIA



zawiasy chowane z regulacją 3D




blacha zaczepowa z regulacją




zamek magnetyczny

Okucia drzwi bezprzylgowych oraz z odwrotną przylgą dostępne w trzech wariantach kolorystycznych: srebrny, czarny oraz złoty polerowany.


PRZEZIerność SZKLENIA




Szkló matowe mleczne




Szkló matowe malowane mleczne




Szkló obustronnie gładkie mleczne




Szkló matowe grafit



Szkló obustronnie gładkie ciemny grafit

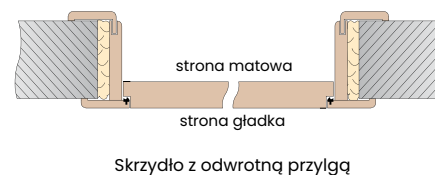
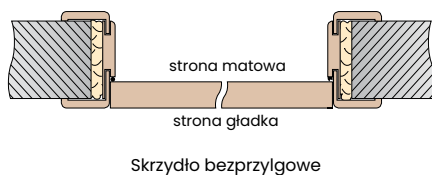
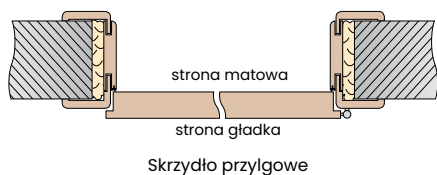


Szkló obustronnie gładkie czarne



Szkló przezroczyste

STANDARDOWE STRONY SZKLENIA WEDŁUG PRZYLGOWOŚCI





położenie skrzydła w poziomie



położenie skrzydła w pionie

ZAWIAS 3D ZAPEWNIĄ REGULACJĘ:

- 1** Trzy srebrne zawiasy dwuczopowe z regulacją 3D
- 2** Bardzo wysoka odporność na uszkodzenia mechaniczne i termiczne dzięki zastosowaniu technologii PUR oraz innowacyjnego sposobu oklejania ramy i elementów poziomych skrzydła
- 3** Szkło wzmocnione Hardglass lub bezpieczne, klejone, obustronnie gładkie typu VSG

- 4** Bezuszczelkowy system wyciszenia szyb SilicSafe

- 5** Mocna i stabilna konstrukcja dzięki zastosowaniu poprzecznych kołków drewnianych oraz technologii czopowania



- 6** Wyjątkowo mocne połączenie ramy skrzydła dzięki zastosowaniu masywnych kołków drewnianych o średnicy 16 mm i długości 140 mm



7

Ramiaki pionowe wykonane z drewna klejonego i płyty MDF (kolekcja Avangarde i Elegance)

Avangarde



Elegance



Classic



Economy



Istnieje możliwość skrótu skrzydła maks. o 60 mm (nie dotyczy modelu Glamour, Tuluza, Miluza, Nancy, Andora, Valencia, Valencia Black, Flato, Roma i Wenecja).

Wysokość klamki mierzona od dołu standardowego skrzydła w drzwiach przylgowych 1112 mm, bezprzylgowych i z odwrotną przylgą 1138 mm.


Zaleca się wykonywanie montażu po zakończeniu prac murarskich, powodujących występowanie wysokiej wilgotności w pomieszczeniach. Drzwi oraz ościeżnic nie należy stosować w pomieszczeniach o wilgotności powyżej 60% oraz używać jako przegrody pomiędzy pomieszczeniami o dużej różnicy temperatur.

INTENSO-GRAIN



* – powłoka antyfinger.


INTENSO-WOOD



INTENSO-3D



INTENSO-DECCO




Intenso-doors Sp. z o. o.

34-100 Wadowice, ul. Wenecja 3

tel. 33 876-81-37, 33 823-38-72

www.intenso-doors.pl

biuro@intenso-doors.pl



Niniejszy katalog służy jako poglądowy materiał informacyjny i zawiera aktualne ceny oraz aktualną dostępność produktów. Producent zastrzega sobie prawo do zmian cen oraz dostępnych towarów. Próbniki kolorów mogą różnić się w rzeczywistości od tych zaprezentowanych w tym katalogu.